



Acesso Videoconferência UAb – Sessão Colibri

Requisitos técnicos

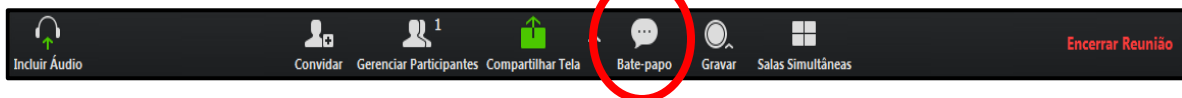
- Webcam
- Micro
- Colunas de som ou auscultadores

Para aceder à sessão:

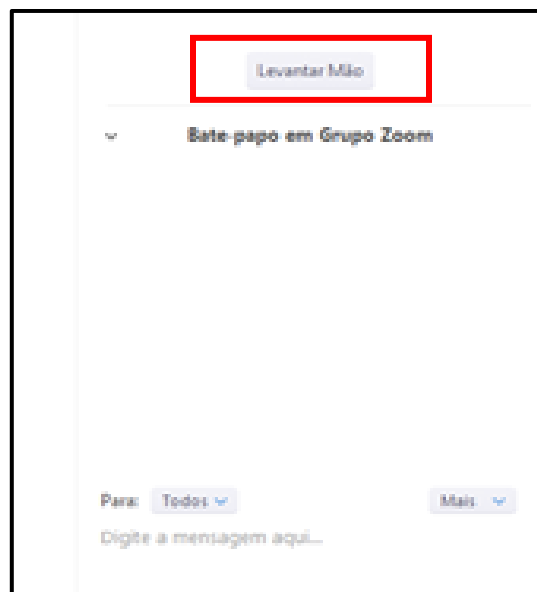
Ligar-se ao link enviado pelos Serviços de Documentação e identificar-se.

Poderá colocar questões de duas formas:

- Escrever no separador **“Bate Papo”**



- Pedir a palavra acionando o botão **“Levantar Mão”**



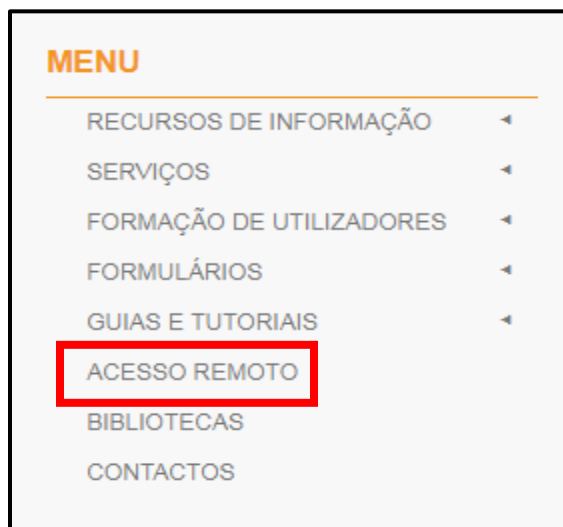
Ligação VPN

Instruções para poder aceder:


- Ao Portal da UAb:

<https://portal.uab.pt/dsd/>

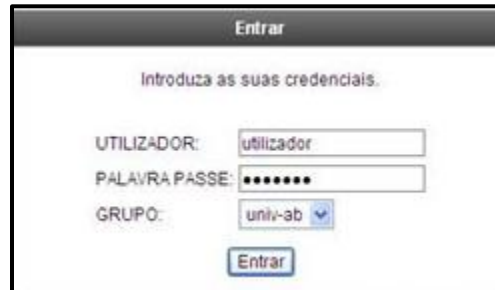
- ✓ No canto direito da página aceder a **ACESSO REMOTO**



- ✓ Escolher o seu perfil (Estudantes; Docentes; Funcionários)



- ✓ Utilize as suas credenciais de acesso aos sistemas da UAb:



Entrar

Introduza as suas credenciais.

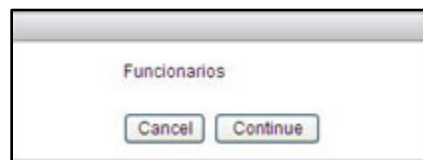
UTILIZADOR: utilizador

PALAVRA PASSE: *****

GRUPO: univ-ab

Entrar

- ✓ Na nova janela clique em “Continue”




Funcionarios

Cancel Continue

- ✓ No menu selecione o acesso pretendido:





- ✓ Dentro de cada separador pode voltar ao menu inicial, através das setas de navegação do browser ou dos icons 
- ✓ Ao terminar a sessão, não se esqueça de clicar em **“Sair”**, no canto superior esquerdo do ecrã

