



## Índice

<b>Gestor de referências bibliográficas</b>	<b>3</b>
<b>Instalar o Zotero</b>	<b>7</b>
<b>Criar conta</b>	<b>10</b>
<b>Zotero online</b>	<b>11</b>
<b>Biblioteca online</b>	<b>12</b>
<b>Captura de referências   documentos</b>	<b>16</b>
<b>Integrar com o word</b>	<b>23</b>
<b>Componente social</b>	<b>33</b>

Conhecer o que é....

## Gestor de referências bibliográficas

- É um software de gestão bibliográfica **gratuito**, encontra-se disponível para download em:  
<https://www.zotero.org/>
- Para **aceder é necessário**:
  - ✓ Instalar o browser Mozilla Firefox, Google Chrome, ou Safari
  - ✓ Fazer um registo prévio e criar uma conta pessoal online
- As suas **principais características** são:
  - ✓ Integração com outras ferramentas;
  - ✓ Sincronização online;
  - ✓ Criar citações em texto;
  - ✓ Criar rodapés e bibliografias;
  - ✓ Integração com os processadores de texto.

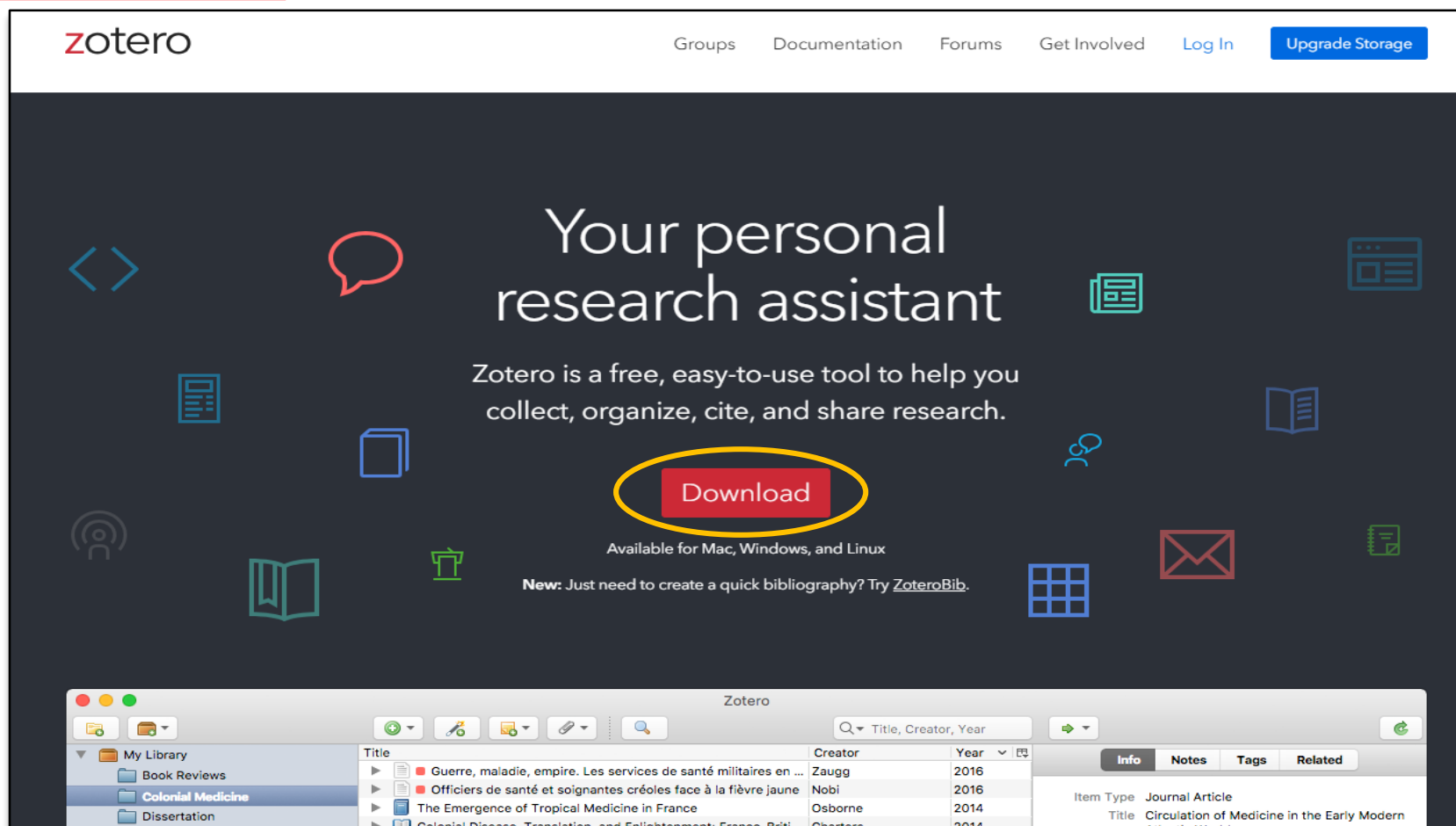
## Gestor de referências bibliográficas

- A **pesquisa** pode ser feita em bases de dados ou em páginas web, o Zotero extrai automaticamente os metadados dos recursos, e incorpora-os na biblioteca;
- Agrega ficheiros guardados em pastas nos computadores;
- Permite a criação de pastas organizadas por temas e áreas de investigação;
- Possibilita a incorporação de ficheiros em diversos formatos (doc, pdf, jpeg, vídeo, áudio).

## Gestor de referências bibliográficas

- Quando o utilizador realiza trabalho no Word, o Zotero admite a inclusão de citações e referências bibliográficas, utilizando diversas normas e estilos bibliográficos;
- Esta possibilidade exige a instalação de um *plugin* para o Word, que permite inserir de forma automática as citações no texto e a bibliografia no final;
- Tem uma componente de **web social** que possibilita a criação de redes e a partilha de informação com pessoas ou / e grupos.

# Instalar o Zotero



The image shows the Zotero website's landing page and a screenshot of the desktop application. The website features a dark background with the text "Your personal research assistant" and "Zotero is a free, easy-to-use tool to help you collect, organize, cite, and share research." A red "Download" button is highlighted with a yellow circle. Below the button, it says "Available for Mac, Windows, and Linux" and "New: Just need to create a quick bibliography? Try [ZoteroBib](#)." The desktop application window shows a sidebar with "My Library" containing folders for "Book Reviews", "Colonial Medicine", and "Dissertation". The main pane displays a list of items with columns for Title, Creator, and Year.

Title	Creator	Year
Guerre, maladie, empire. Les services de santé militaires en ...	Zaugg	2016
Officiers de santé et soignantes créoles face à la fièvre jaune	Nobi	2016
The Emergence of Tropical Medicine in France	Osborne	2014
Colonial Disease, Translation, and Enlightenment: Franco-Briti...	Charters	2014


## Instalar o Zotero

## Escolher o browser



The screenshot displays the Zotero website's installation page. It is divided into two main columns. The left column is titled 'Zotero 5.0 for Windows' and describes it as 'Your personal research assistant'. It features a large blue 'Download' button. Below this, it lists 'Other platforms' as 'macOS · Linux 32-bit · Linux 64-bit' and includes a link for 'Looking for Zotero 4.0?'. The right column is titled 'Zotero Connector' and states 'Save to Zotero from your browser'. It features a large blue 'Install Chrome Connector' button. Below this, it explains that 'Zotero Connectors automatically sense content as you browse the web and allow you to save it to Zotero with a single click.' Underneath, there are two sections: 'Firefox connector' with an 'Install' button, and 'Safari connector' with an 'Install' button. The Zotero logo (a red 'Z' in a hexagon) is prominently displayed at the top of both columns.

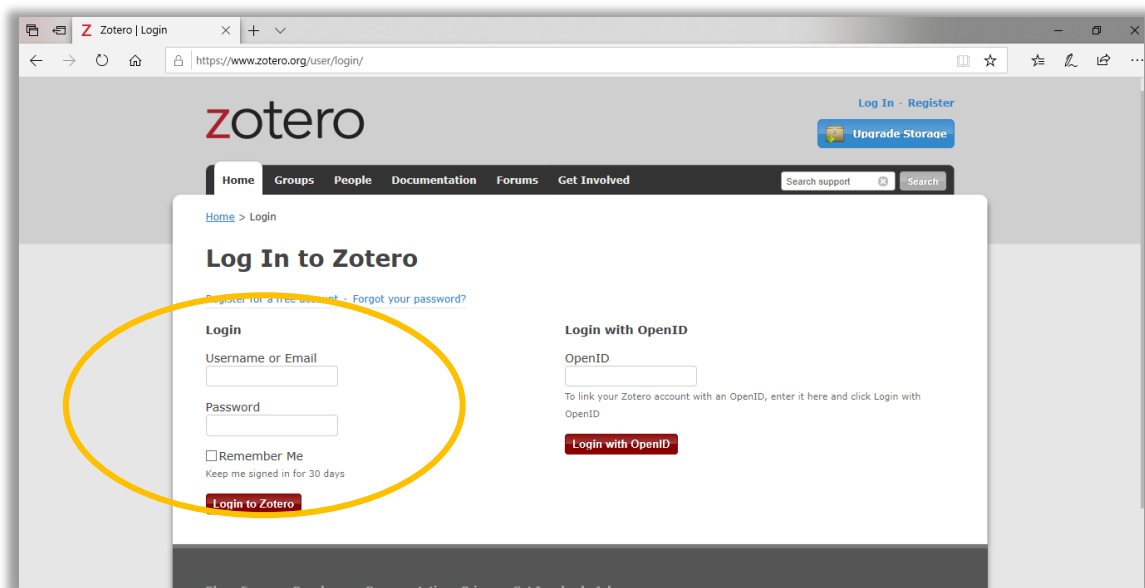
## Instalar o Zotero



**O Zotero está instalado**

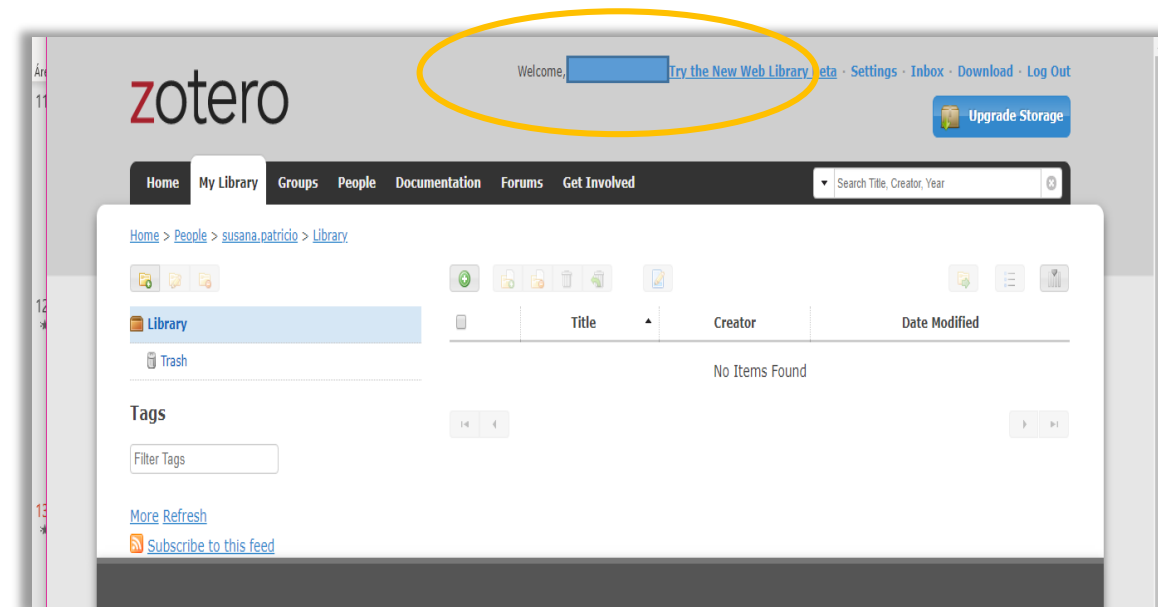


## Criar conta



The screenshot shows the Zotero login page in a browser window. The URL is https://www.zotero.org/user/login/. The page has a navigation bar with links for Home, Groups, People, Documentation, Forums, and Get Involved. A search bar is also present. The main content area is titled "Log In to Zotero" and contains two login options: "Login" and "Login with OpenID". The "Login" form has fields for "Username or Email" and "Password", a "Remember Me" checkbox, and a "Login to Zotero" button. The "Login with OpenID" form has an "OpenID" field and a "Login with OpenID" button. A yellow oval highlights the "Login" form fields.

Colocar login e password

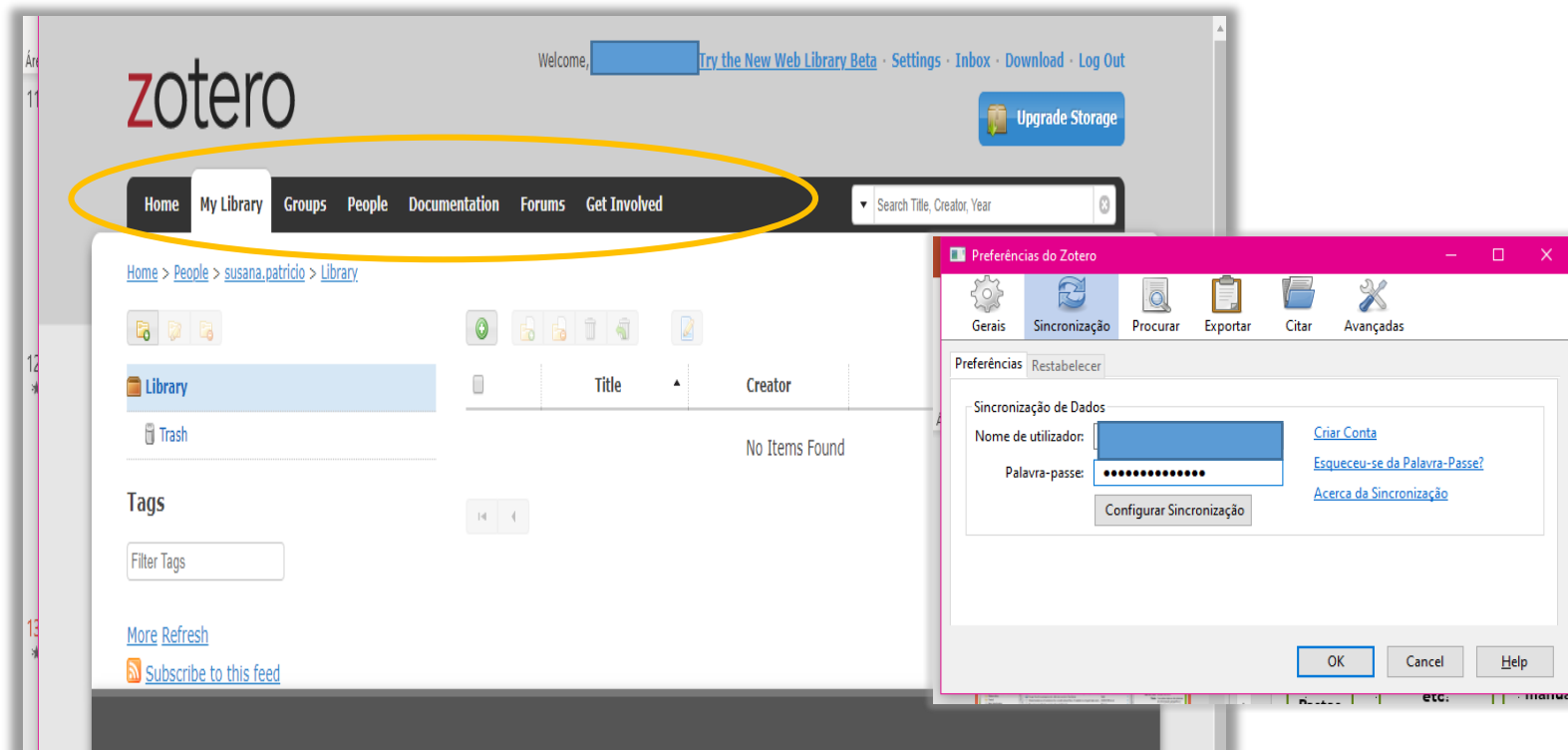


The screenshot shows the Zotero user profile page for a user named "susana.patricio". The page is titled "zotero" and has a navigation bar with links for Home, My Library, Groups, People, Documentation, Forums, and Get Involved. A search bar is also present. The main content area shows the user's profile information, including a "Welcome, [username]" message, a "Try the New Web Library" link, and a "Settings" link. There is also a "Upgrade Storage" button. Below the profile information, there is a "Library" section with a "Trash" button and a table with columns for "Title", "Creator", and "Date Modified". The table is currently empty, showing "No Items Found". There is also a "Tags" section with a "Filter Tags" input field and a "More Refresh" link. A yellow oval highlights the "Welcome, [username]" message.

Conta pessoal criada na  
plataforma Zotero

## Zotero online

Armazena os documentos online



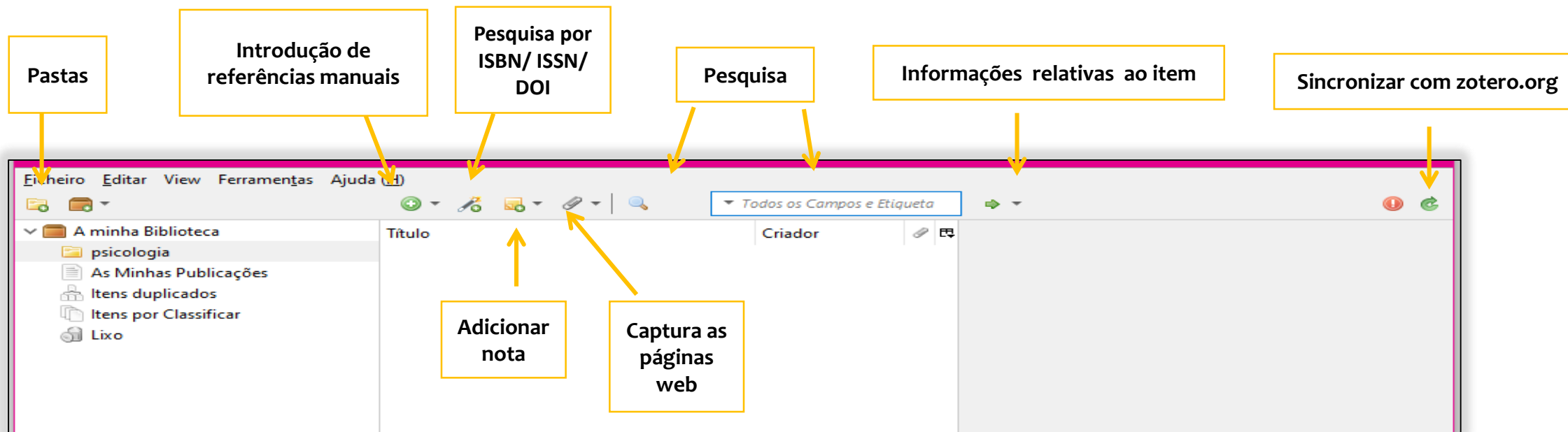
The image shows a screenshot of the Zotero online web interface. The top navigation bar includes 'Home', 'My Library', 'Groups', 'People', 'Documentation', 'Forums', and 'Get Involved'. A search bar is located to the right of the navigation bar. Below the navigation bar, the main content area shows a library view for 'susana.patricio' with a table of items (Title, Creator) and a 'No Items Found' message. A 'Tags' section is visible on the left. Overlaid on the right side of the screenshot is the 'Preferências do Zotero' dialog box, specifically the 'Sincronização' (Synchronization) tab. This dialog box contains fields for 'Nome de utilizador' (Username) and 'Palavra-passe' (Password), along with buttons for 'Criar Conta' (Create Account), 'Esqueceu-se da Palavra-Passe?' (Forgot Password?), and 'Acerca da Sincronização' (About Synchronization). The 'Configurar Sincronização' (Configure Synchronization) button is also present.

Permite a sincronização dos dados com o zotero.org

Permite ao utilizador aceder à informação contida na sua biblioteca online e partilha-la

## A Biblioteca online

### Ferramentas disponíveis



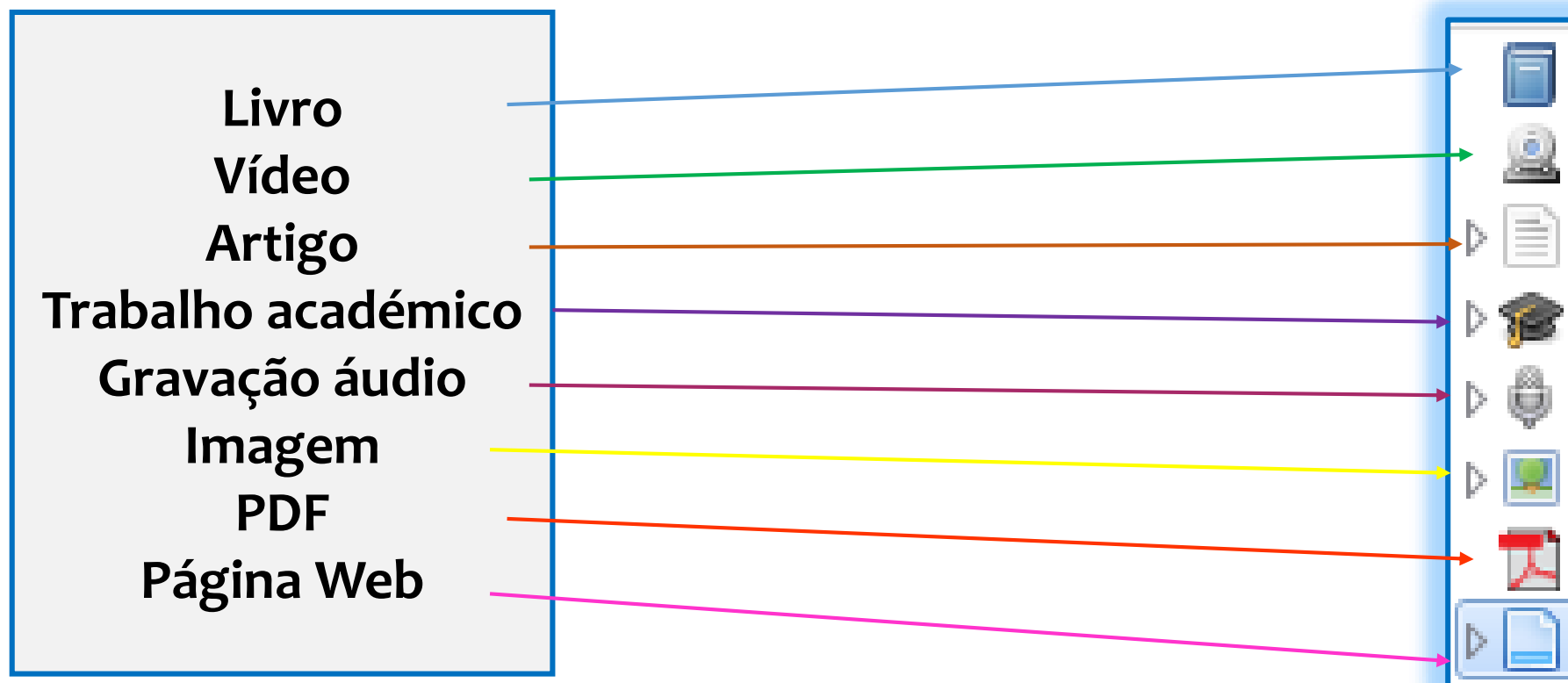
The screenshot shows the Zotero desktop application interface. The menu bar includes 'Ficheiro', 'Editar', 'View', 'Ferramentas', and 'Ajuda'. The toolbar contains icons for adding items, manual entry, search, and synchronization. The left sidebar shows a library structure with folders like 'psicologia' and 'As Minhas Publicações'. The main pane shows a search field with the dropdown 'Todos os Campos e Etiquetas' and a search button. The right pane is currently empty.

Callouts pointing to the interface include:

- Pastas (Library folders)
- Introdução de referências manuais (Manual entry)
- Pesquisa por ISBN/ ISSN/ DOI (Search by ISBN/ISSN/DOI)
- Pesquisa (Search)
- Informações relativas ao item (Item information)
- Sincronizar com zotero.org (Sync with Zotero.org)
- Adicionar nota (Add note)
- Captura as páginas web (Web page capture)

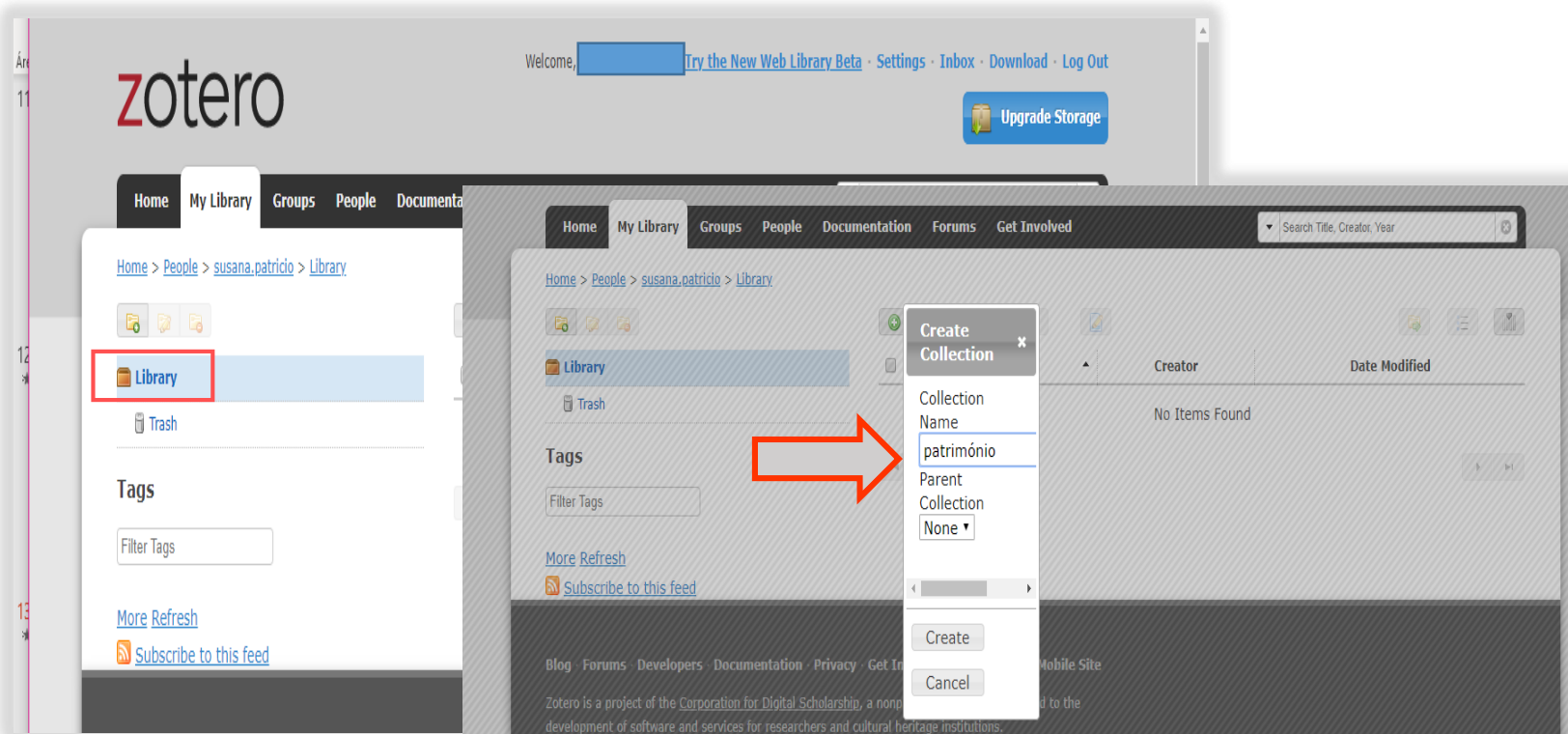
## A Biblioteca online

### Tipologias de documentos



## A Biblioteca online

Recolher e guardar informação



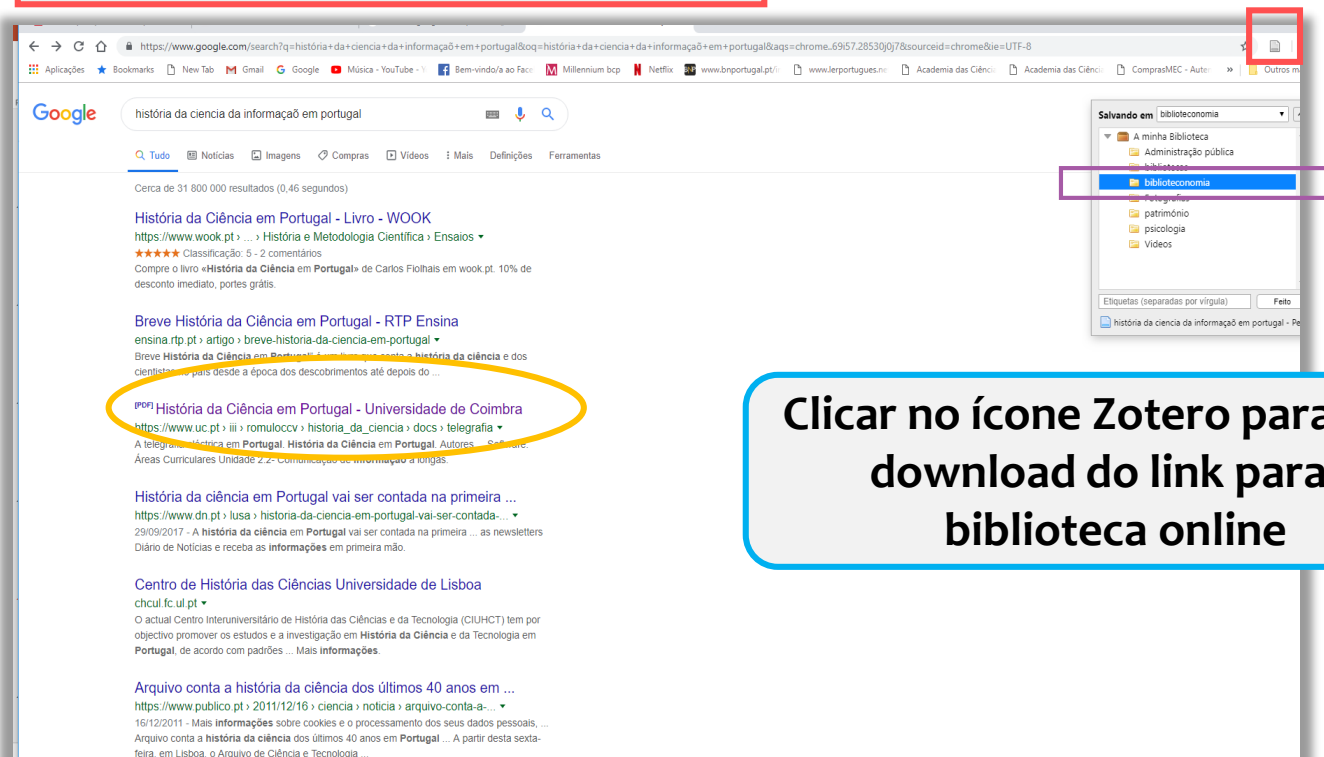
Começar por criar “**nova coleção**”:

- ✓ Pode organizar as pastas por temas, nomes de classes, projetos, cursos, etc.
- ✓ Pode criar novas pastas e adicionar novos documentos

Permite ao utilizador aceder à informação contida na sua biblioteca online e partilha-la

## A Biblioteca online

## Recolher e guardar informação



https://www.google.com/search?q=história+da+ciência+da+informaçã+em+portugal&coq=história+da+ciência+da+informaçã+em+portugal&saqs=chrome..69i57.28530j0j7&sourceid=chrome&ie=UTF-8

Google

história da ciência da informação em portugal

Cerca de 31 800 000 resultados (0,46 segundos)

História da Ciência em Portugal - Livro - WOOK  
https://www.wook.pt... > História e Metodologia Científica > Ensaios >  
★★★★★ Classificação: 5 - 2 comentários  
Compre o livro «História da Ciência em Portugal» de Carlos Flothais em wook.pt. 10% de desconto imediato, portes grátis.

Breve História da Ciência em Portugal - RTP Ensina  
ensina.rtp.pt > artigo > breve-historia-da-ciencia-em-portugal >  
Breve História da Ciência em Portugal - A história da ciência e dos cientistas em Portugal desde a época dos descobrimentos até depois do...

História da Ciência em Portugal - Universidade de Coimbra  
https://www.uc.pt > iii > romuloccv > historia\_da\_ciencia > docs > telegrafia >  
A telegrafia científica em Portugal. História da Ciência em Portugal. Autores: ...  
Áreas Curriculares Unidade 2.2 - Comunicação de Informação e Redes.

História da ciência em Portugal vai ser contada na primeira ...  
https://www.dn.pt > lusa > historia-da-ciencia-em-portugal-vai-ser-contada-... >  
29/09/2017 - A história da ciência em Portugal vai ser contada na primeira ... as newsletters  
Diário de Notícias e recebe as informações em primeira mão.

Centro de História das Ciências Universidade de Lisboa  
chcul.fc.ul.pt >  
O actual Centro Interuniversitário de História das Ciências e da Tecnologia (CIUHCT) tem por  
objectivo promover os estudos e a investigação em História da Ciência e da Tecnologia em  
Portugal, de acordo com padrões ... Mais informações.

Arquivo conta a história da ciência dos últimos 40 anos em ...  
https://www.publico.pt > 2011/12/16 > ciencia > noticia > arquivo-conta-a-... >  
16/12/2011 - Mais informações sobre cookies e o processamento dos seus dados pessoais, ...  
Arquivo conta a história da ciência dos últimos 40 anos em Portugal ... A partir desta sexta-  
feira em Lisboa, o Arquivo de Ciência e Tecnologia ...

Salvando em: bibliotecaonline

A minha Biblioteca

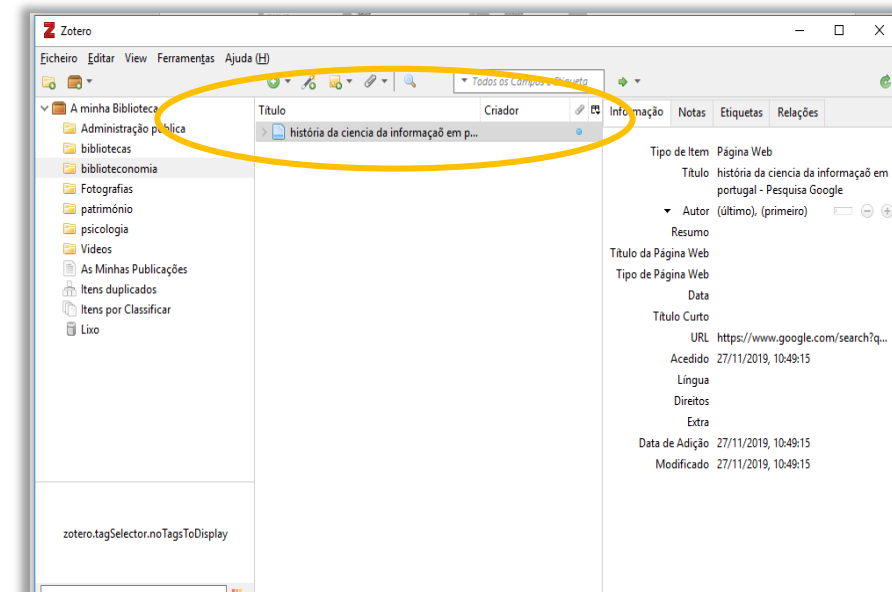
- Administração pública
- bibliotecas
- bibliotecaonline**
- Fotografias
- património
- psicologia
- Vídeos

Etiquetas (separadas por vírgula) Feto

história da ciência da informação em portugal - Pe

Clicar no ícone Zotero para fazer download do link para a biblioteca online

Permite pesquisar um tema num catálogo, site, repositório... etc.



Zotero

Arquivo Editar View Ferramentas Ajuda (H)

Todos os Campos > Biblioteca

A minha Biblioteca

- Administração pública
- bibliotecas
- bibliotecaonline**
- Fotografias
- património
- psicologia
- Vídeos
- As Minhas Publicações
- Itens duplicados
- Itens por Classificar
- Lixo

Título Criador Informação Notas Etiquetas Relações

história da ciência da informação em p...

Tipo de Item Página Web

Título história da ciência da informação em portugal - Pesquisa Google

Autor (último, primeiro)

Resumo

Título da Página Web

Tipo de Página Web

Data

Título Curto

URL https://www.google.com/search?q=...

Acedido 27/11/2019, 10:49:15

Língua

Direitos

Extra

Data de Adição 27/11/2019, 10:49:15

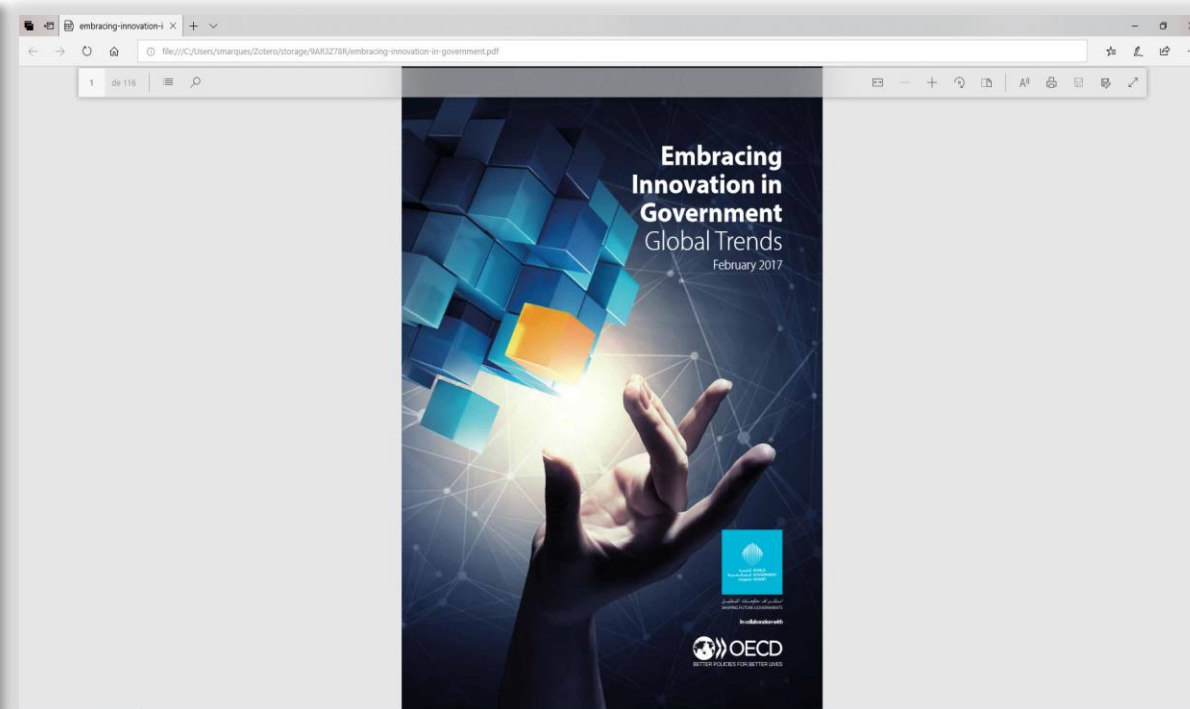
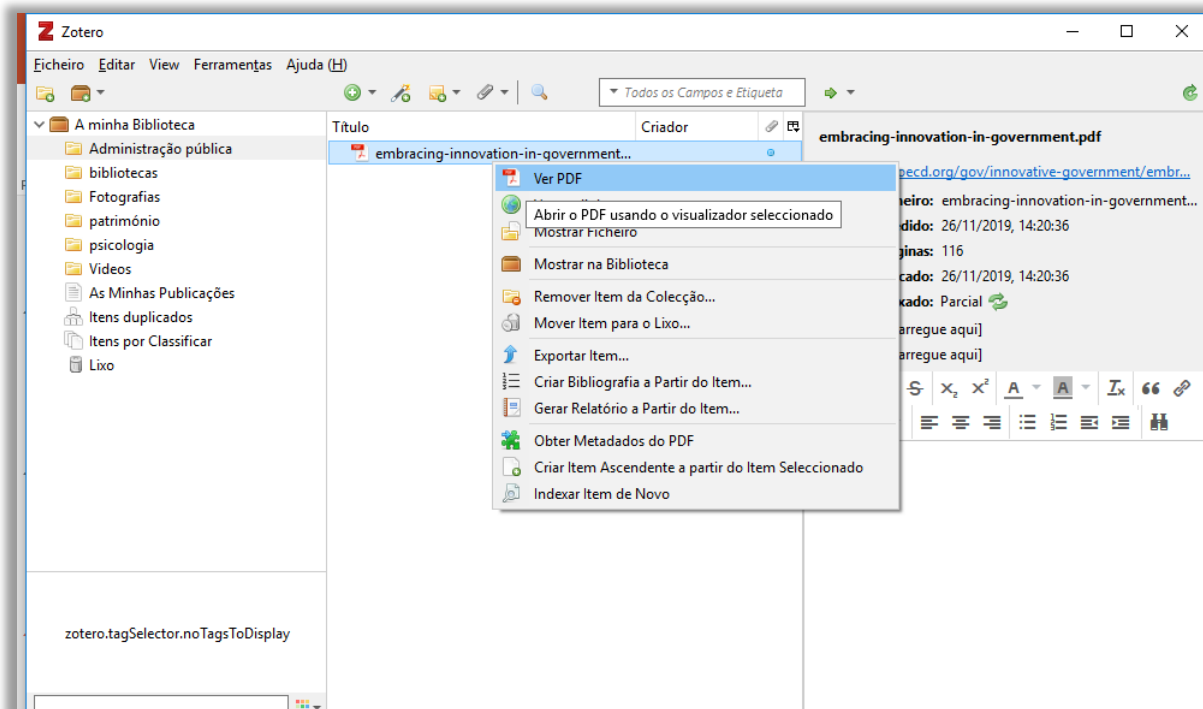
Modificado 27/11/2019, 10:49:15

zotero.tagSelector.noTagsToDisplay

Escolher a pasta onde vai adicionar o recurso e guardar

## Captura de referências | documentos

Recolher e guardar informação



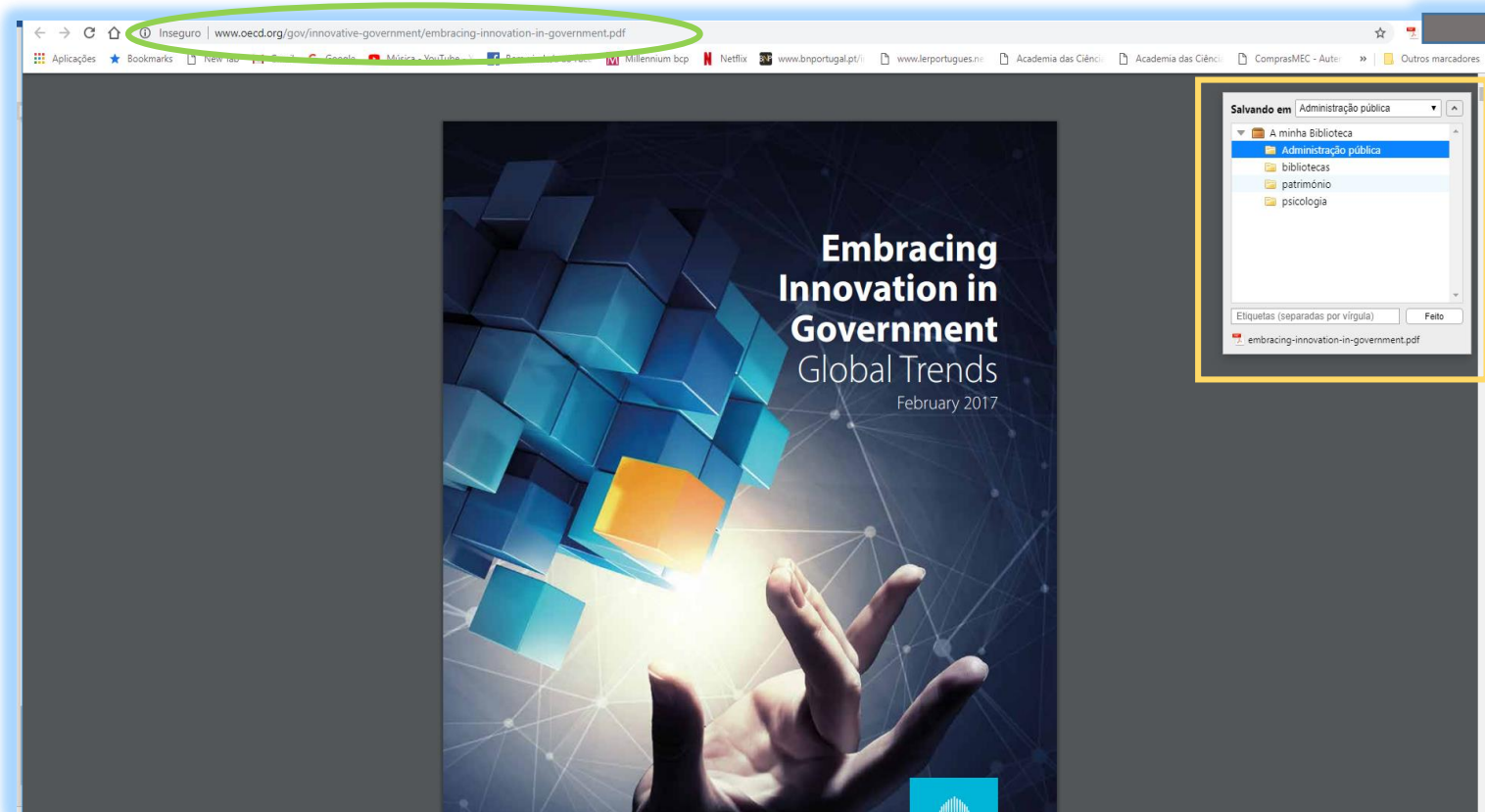
Capturar documentos em PDF

## Captura de referências | documentos

Recolher e guardar informação

Pesquisar o  
documento

Selecionar  
documento



Escolher e  
guardar na  
pasta

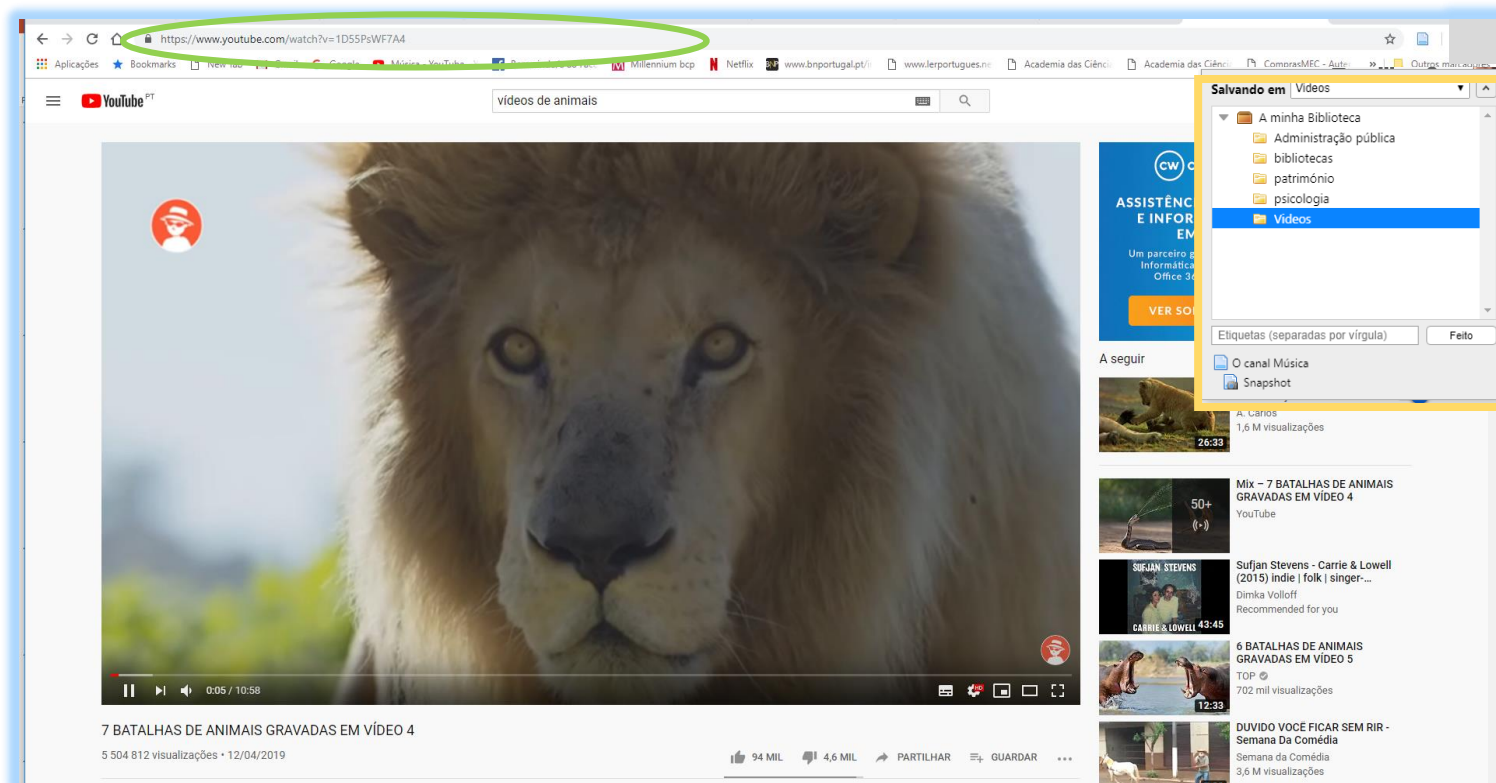


## Captura de referências | documentos

Recolher e guardar informação

Pesquisar vídeos

Selecionar vídeo

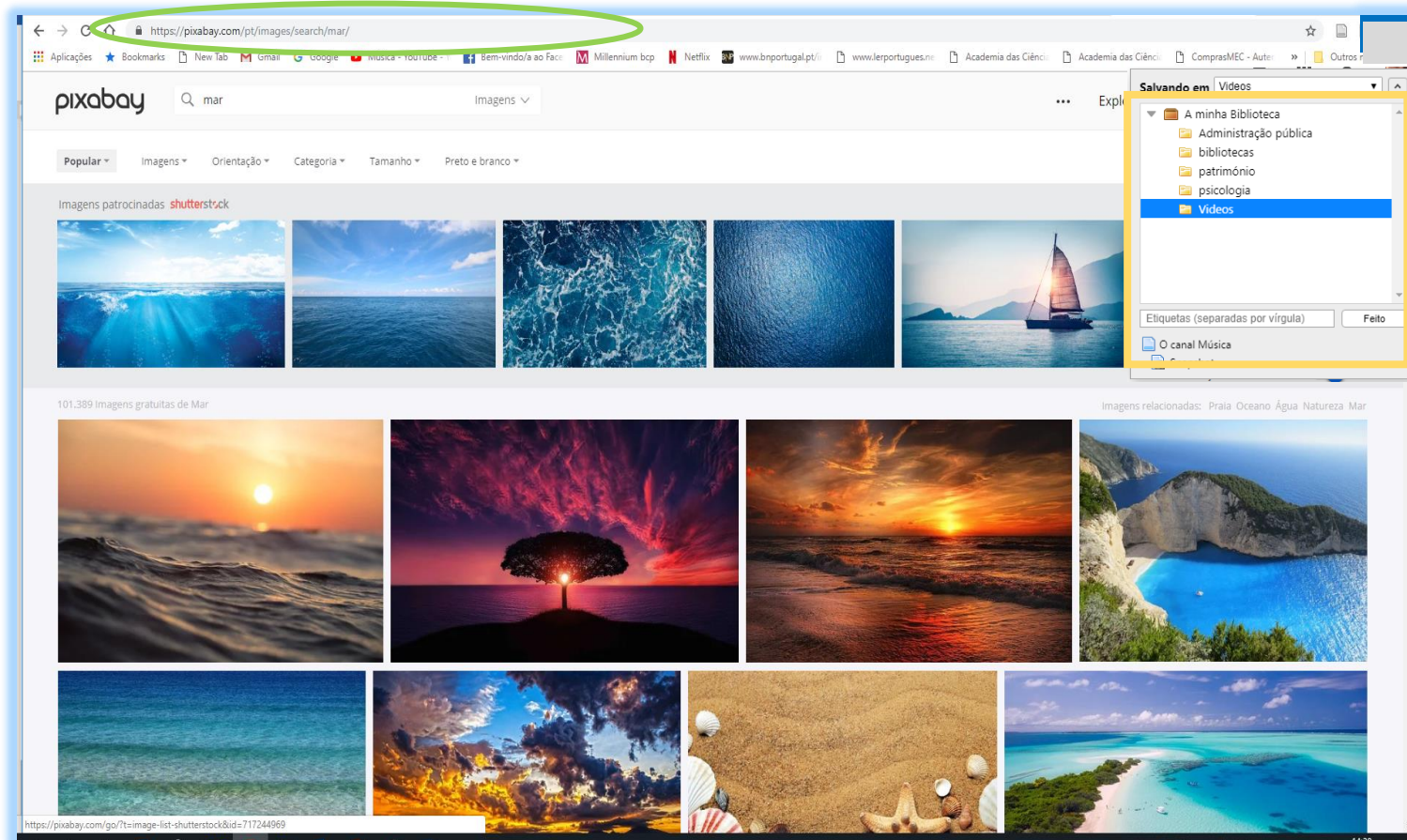


Escolher e  
guardar na  
pasta

# Captura de referências | documentos

Recolher e guardar informação

Pesquisar  
imagens

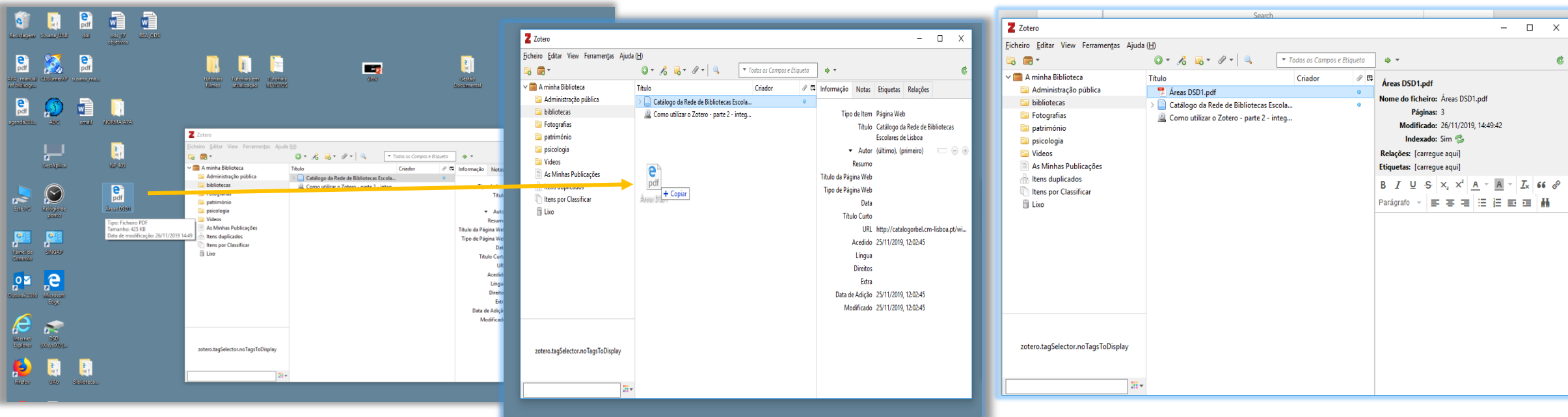


Escolher e  
guardar na  
pasta

Selecionar  
imagens

## Captura de referências | documentos

Recolher e guardar informação



The image shows a sequence of three screenshots illustrating the process of saving a PDF document to a Zotero library:

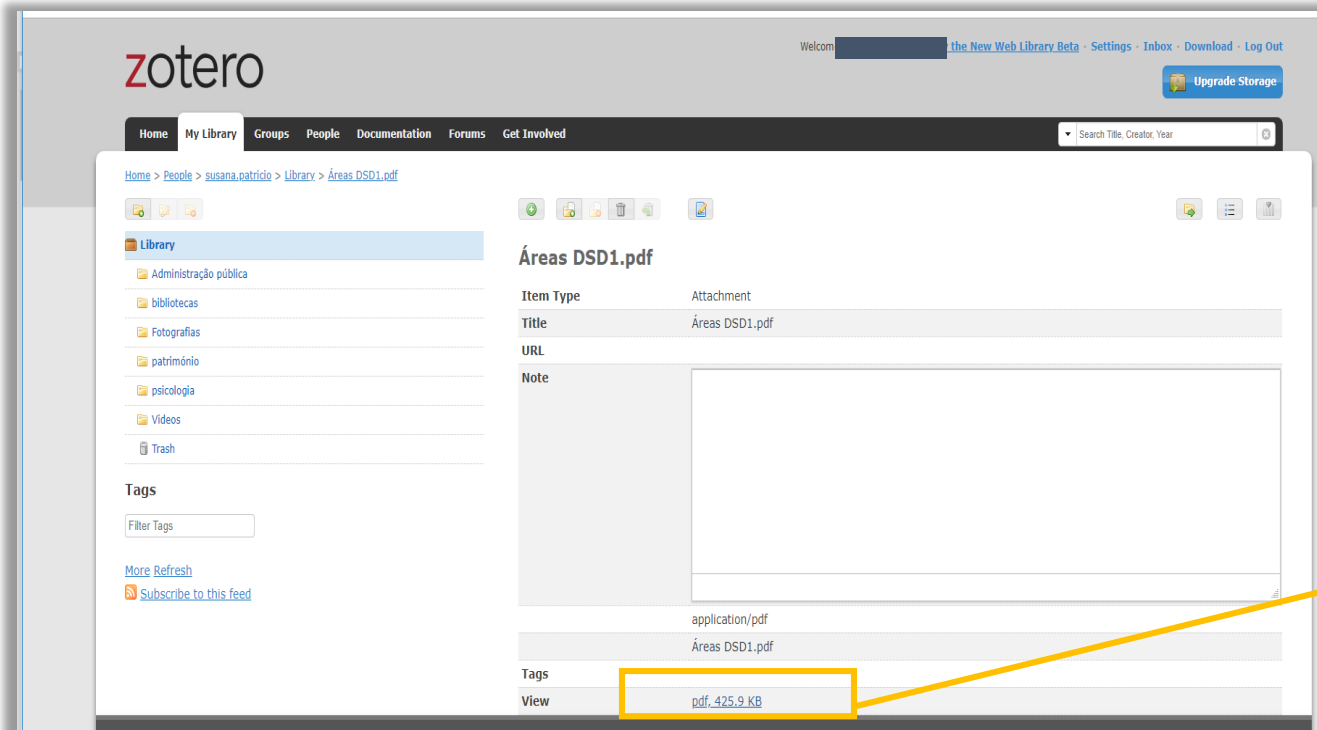
- Left Screenshot:** A Windows desktop environment. A PDF file named "Áreas DSD1.pdf" is selected on the desktop. A yellow arrow points from this file towards the Zotero application window.
- Middle Screenshot:** The Zotero application window is open. The "A minha Biblioteca" folder is selected in the left sidebar. The PDF file "Áreas DSD1.pdf" is being dragged into the library, and a "Copiar" (Copy) button is visible over the file icon.
- Right Screenshot:** The Zotero application window shows the PDF file "Áreas DSD1.pdf" successfully added to the library. The right-hand pane displays the metadata for the document, including the title "Áreas DSD1.pdf", author "Catálogo da Rede de Bibliotecas Escolares de Lisboa", URL "http://catalogorbel.cm-lisboa.pt/wi...", and date "25/11/2019, 12:02:45".

Arrastar documentos em PDF  
para a biblioteca online

Escolher a coleção e largar  
o documento

## Captura de referências | documentos

Recolher e guardar informação



zotero

Home My Library Groups People Documentation Forums Get Involved

Home > People > susana.patricio > Library > [Áreas DSD1.pdf](#)

Library

- Administração pública
- bibliotecas
- Fotografias
- património
- psicologia
- Vídeos
- Trash

Tags

Filter Tags

More Refresh

Subscribe to this feed

Áreas DSD1.pdf

Item Type Attachment

Title Áreas DSD1.pdf

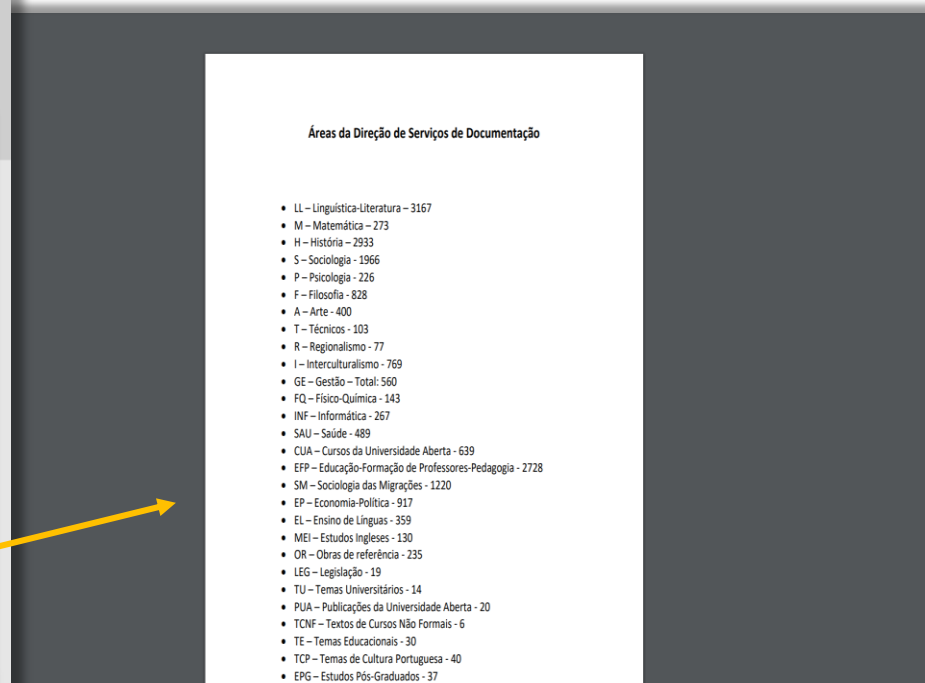
URL

Note

application/pdf

Tags Áreas DSD1.pdf

View [pdf\\_425.9 KB](#)



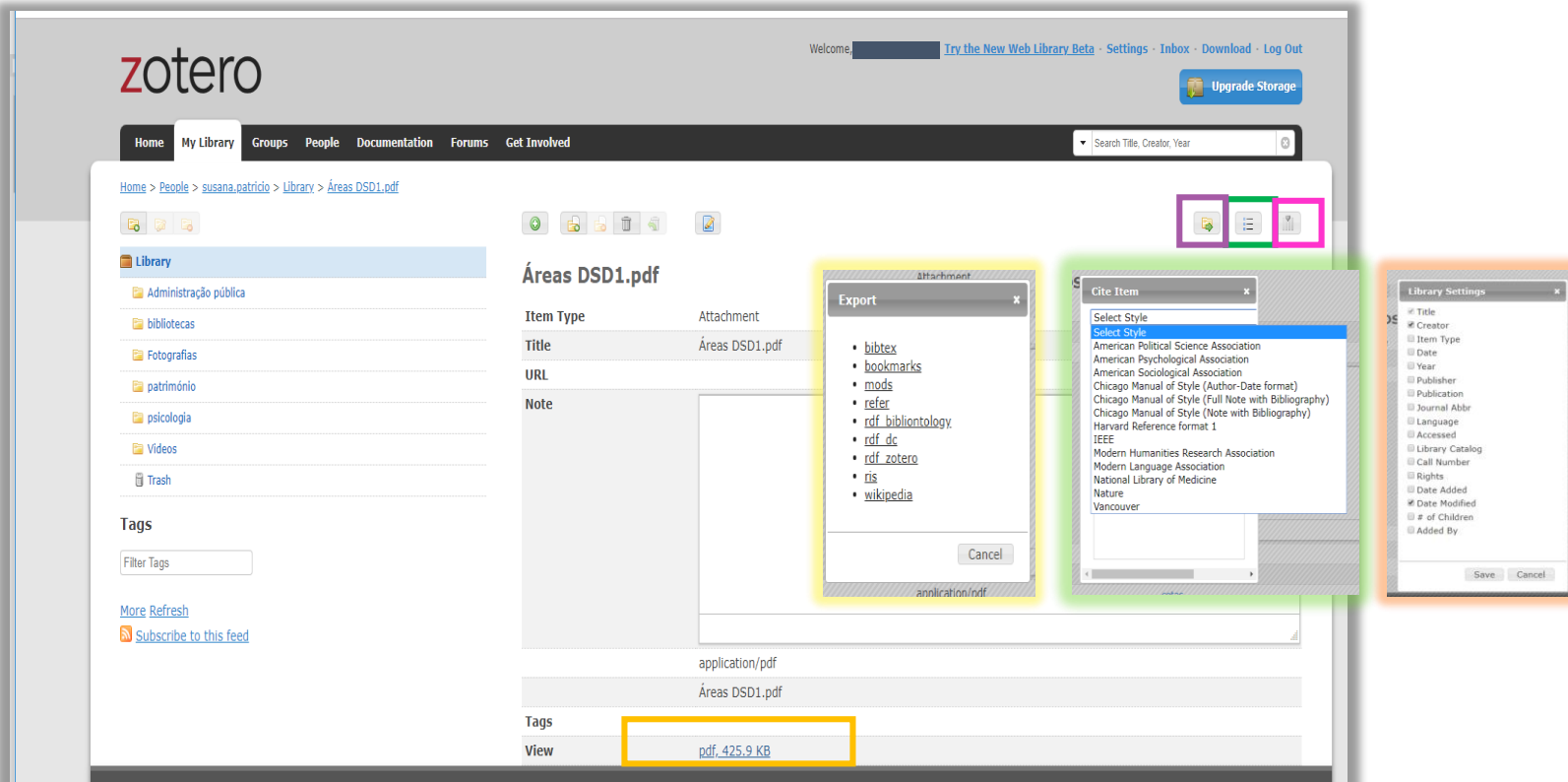
Áreas da Direção de Serviços de Documentação

- LL – Linguística-Literatura – 3167
- M – Matemática – 273
- H – História – 2933
- S – Sociologia – 1966
- P – Psicologia – 226
- F – Filosofia – 828
- A – Arte – 400
- T – Técnicos – 103
- R – Regionalismo - 77
- I – Interculturalismo - 769
- GE – Gestão – Total: 560
- FQ – Físico-Química - 143
- INF – Informática - 267
- SAU – Saúde - 489
- CUA – Cursos da Universidade Aberta - 639
- EFP – Educação-Formação de Professores-Pedagogia - 2728
- SM – Sociologia das Migrações - 1220
- EP – Economia-Política - 917
- EL – Ensino de Línguas - 359
- MEI – Estudos Ingleses - 130
- OR – Obras de referência - 235
- LEG – Legislação - 19
- TU – Temas Universitários - 14
- PUA – Publicações da Universidade Aberta - 20
- TCNF – Textos de Cursos Não Formais - 6
- TE – Temas Eduacionais - 30
- TCP – Temas de Cultura Portuguesa - 40
- EPG – Estudos Pós-Graduados - 37

Visualizar o documento a partir da biblioteca online

# Captura de referências | documentos

Recolher e guardar informação



The screenshot displays the Zotero web interface. The main content area shows a document titled 'Áreas DSD1.pdf' with the following details:

- Item Type: Attachment
- Title: Áreas DSD1.pdf
- URL: (empty)
- Note: (empty)
- application/pdf
- Tags: Áreas DSD1.pdf
- View: pdf, 425.9 KB

Three modal windows are overlaid on the interface:

- Export:** A list of export formats including bibtext, bookmarks, mods, refer, rdf\_bibliontology, rdf\_dc, rdf\_zotero, ris, and wikipedia.
- Cite Item:** A list of citation styles such as American Political Science Association, American Psychological Association, American Sociological Association, Chicago Manual of Style (Author-Date format), Chicago Manual of Style (Full Note with Bibliography), Chicago Manual of Style (Note with Bibliography), Harvard Reference format 1, IEEE, Modern Humanities Research Association, Modern Language Association, National Library of Medicine, Nature, and Vancouver.
- Library Settings:** A list of fields to be included in the citation, such as Title, Creator, Item Type, Date, Year, Publisher, Publication, Journal Abbr, Language, Accessed, Library Catalog, Call Number, Rights, Date Added, Date Modified, # of Children, and Added By.

Pode exportar o documento

Pode escolher o estilo para citar

Pode escolher as configurações

## Integrar com o word



zotero

Welcome [User] - Settings - Inbox - Download - Log Out

Upgrade Storage

Home My Library Groups People Documentation Forums Get Involved

Home > Downloads



**Zotero 5.0 for Windows**  
Your personal research assistant

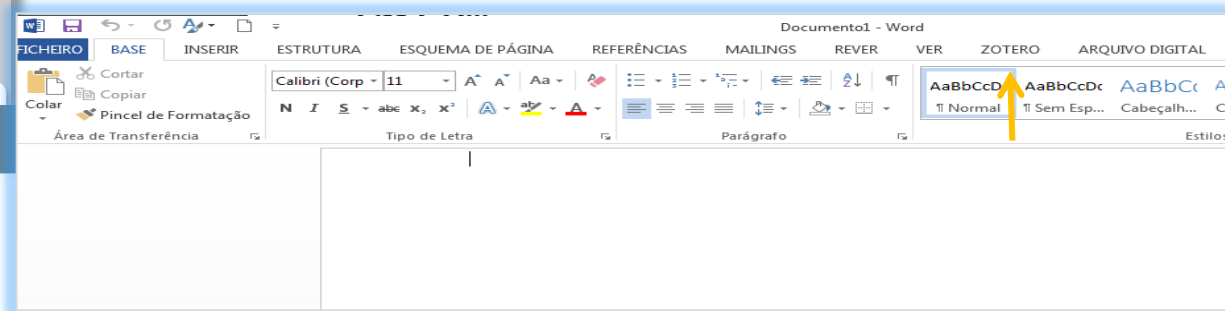
[Download](#)

Other platforms  
macOS · Linux 32-bit · Linux 64-bit

[Looking for Zotero 4.0?](#)

Fazer download

Guardar



Documento1 - Word

FICHEIRO BASE INSERIR ESTRUTURA ESQUEMA DE PÁGINA REFERÊNCIAS MAILINGS REVER VER ZOTERO ARQUIVO DIGITAL

Cortar Copiar Pincel de Formatação Área de Transferência

Calibri (Corp) 11 A A Aa

N I S abc x<sub>2</sub> x<sup>2</sup> A ab

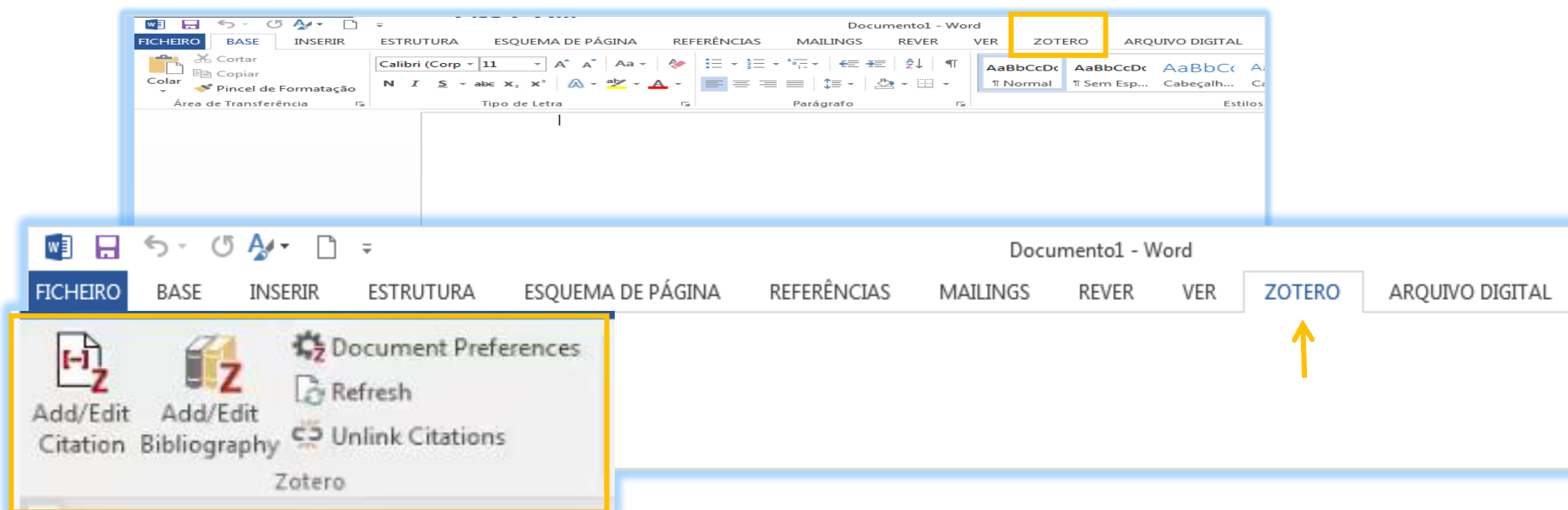
Tipo de Letra Parágrafo Estilos

AaBbCcD AaBbCcDc AaBbCc A

Normal Sem Esp... Cabeçalh...

Quando abrir um documento word,  
aparece na barra de cima um  
separador denominado Zotero

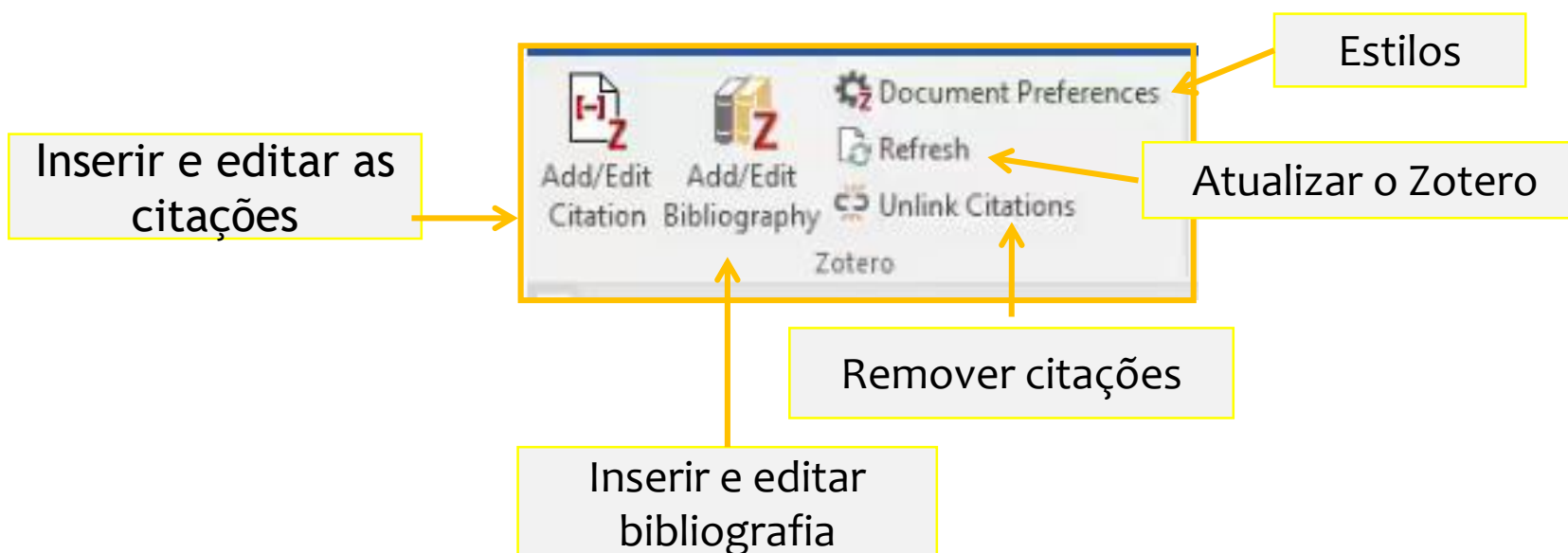
## Integrar com o word



Clicando no separador aparecem as opções disponibilizadas no word 2016 pelo Zotero

## Integrar com o word

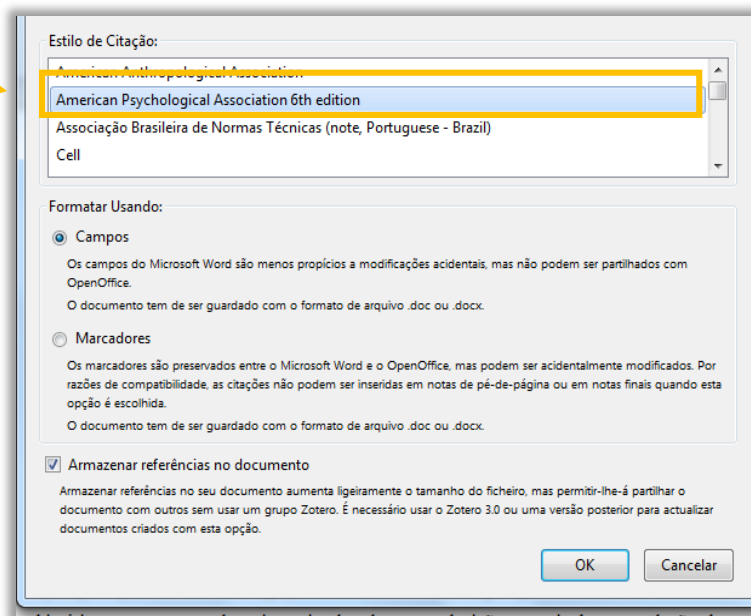
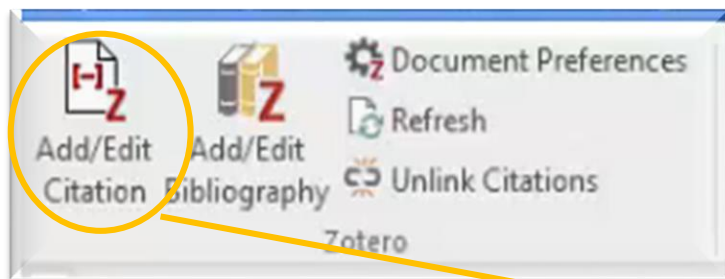
Ícones disponibilizados



Permitem fazer citações diretas e indiretas e criar listas de referências bibliográficas de modo automático



## Integrar com o word

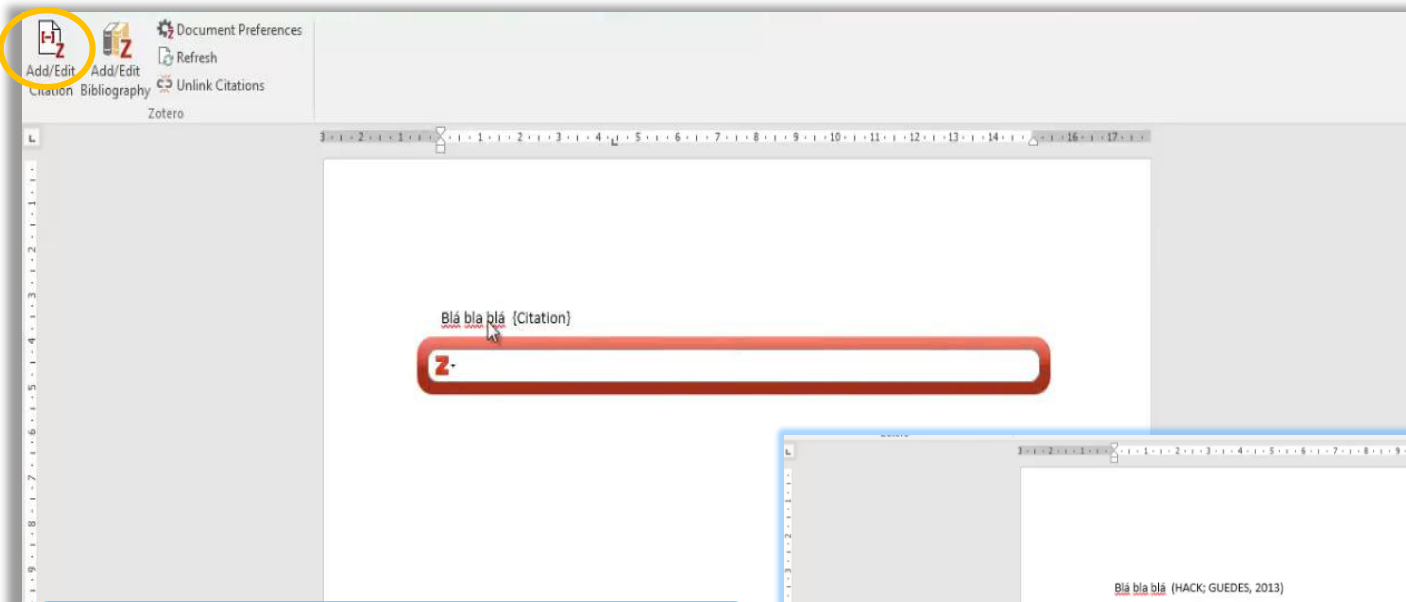


Escolher o estilo

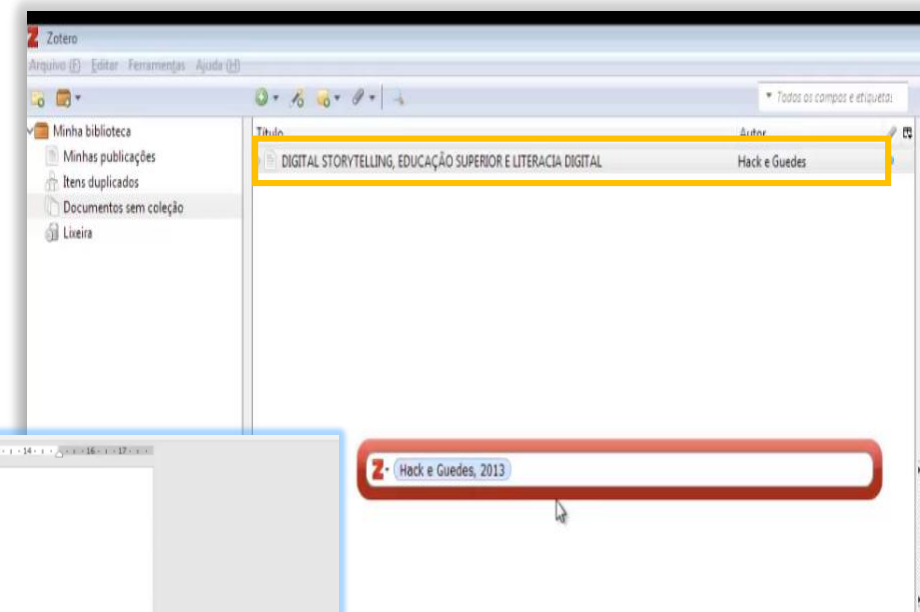
Escolher qual a norma técnica que se vai utilizar para fazer as citações no trabalho

## Integrar com o word

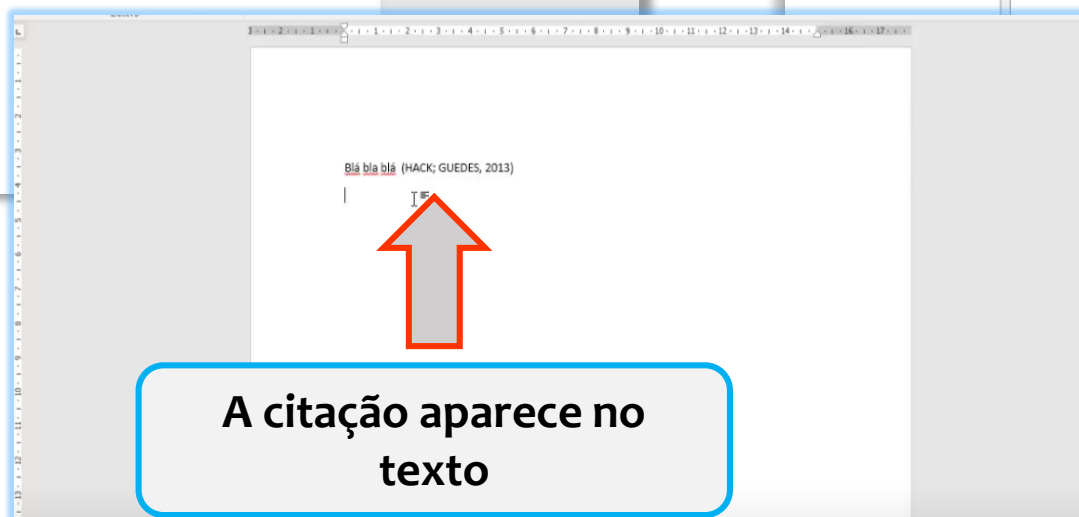
## Inserir a citação



Escrever o título do artigo de onde foi extraída a frase



Clicar no título



A citação aparece no texto

## Integrar com o word

## Citação Exemplos

### Tratamento documental do conteúdo, isto é a análise do conteúdo.

Entende-se por análise documental, o conjunto de operações efetuadas (análise, síntese e representação) com o fim de expressar o conteúdo do documento (Camara, Murteira, & Rodrigues, 2009) e facilitar a recuperação da informação.

As atividades de classificação, indexação e elaboração de resumos são efetuadas para a descrição do conteúdo de um documento (Millán & Millán 1996).

No caso da fotografia, resumir significa dizer de maneira sucinta o que ela tem de principal.

Quanto à indexação há duas etapas fundamentais: a primeira é a análise conceitual do documento (por onde se avalia e retira o assunto do documento) e a segunda é a etapa em que o assunto é representado por um termo de uma linguagem documental (Cardoso, 2004).

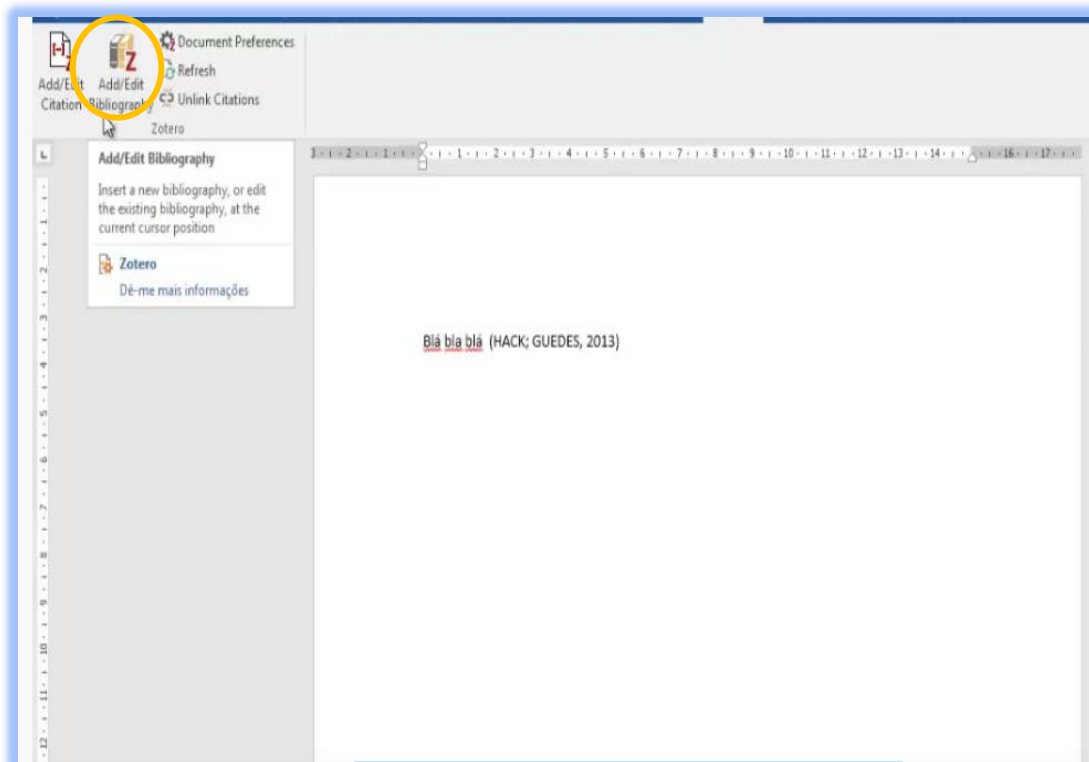
Tratando-se de fotografias, tanto na indexação como na elaboração de resumos parte-se de um código imagético para o verbal e por isso neste processo não podem aplicar-se os mesmos parâmetros que se utilizam no tratamento de um documento textual (Catini et al., 2015).

O estatuto de imagem fotográfica é distinto do texto pois não importa apenas o conteúdo informacional mas também a expressão fotográfica. Entende-se por expressão fotográfica a imagem captada por uma máquina, a sua revelação (P&b, color, a sua transposição e o olhar do fotógrafo quanto ao objeto fotografado.

Este capítulo tem como objetivo explicitar os princípios epistemológicos e os procedimentos metodológicos seguidos neste trabalho (Mansbridge & Morris, 2001). Partindo da apresentação da problemática da investigação, define-se posteriormente a matriz teórica e a metodologia que foi adotada e definem-se as técnicas selecionadas na elaboração e validação dos instrumentos de recolha dos dados: a entrevista semiestruturada e o questionário (Rosa, 2015). Apresenta-se também a população em estudo, definem-se os critérios de amostragem utilizados na entrevista e no questionário e o modelo de análise que foi construído com referência aos métodos selecionados. Finalmente, expõem-se os procedimentos da aplicação e realização da entrevista e questionário, bem como da recolha e tratamento dos dados da investigação (Barba Jacob, 1988).

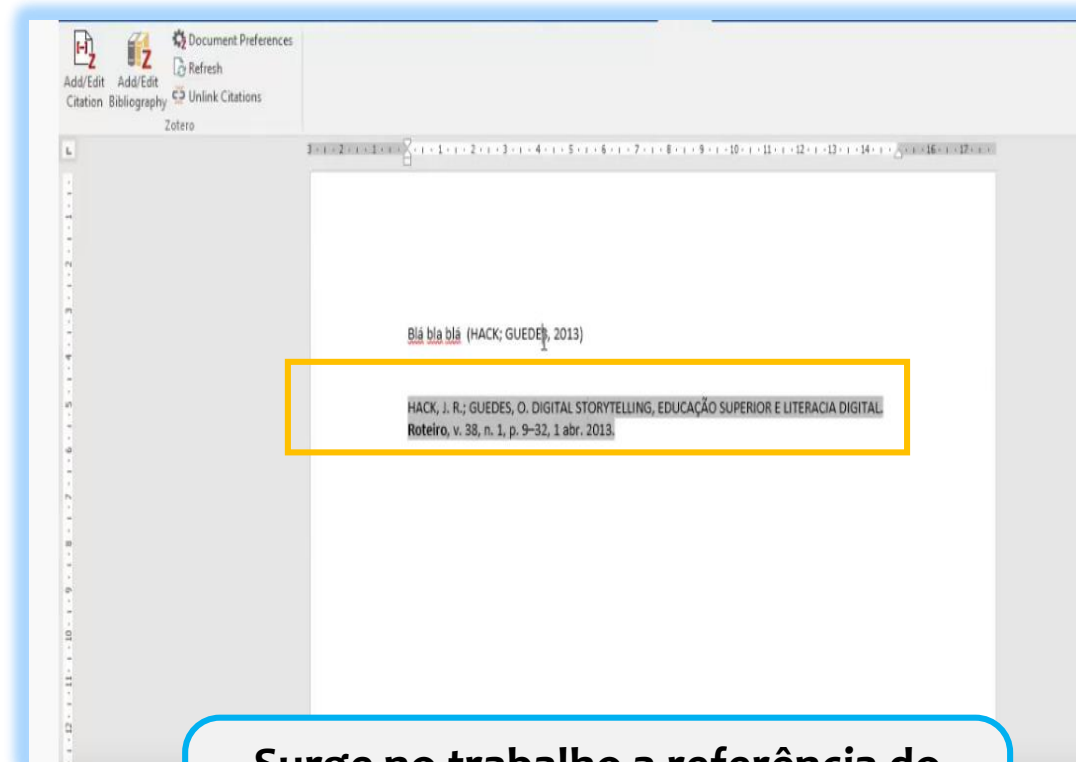
Qualquer prática de investigação concebe-se como algo que ocorre num contexto histórico concreto, tendo o investigador de tomar decisões, que incluem a seleção do tema de estudo, do seu enquadramento teórico/metodológico e das estratégias e técnicas de pesquisa para a sua execução (Sefamí, 2015). Como refere Flick as investigações não surgem do nada e, em muitas situações, resultam de uma motivação que provém da história pessoal e do contexto social do investigador, sem no entanto colocar em causa a

## Integrar com o word



Para fazer a bibliografia:  
Clicar no ícone

## Inserir a bibliografia



Surge no trabalho a referência do  
artigo/ livro, etc., de onde foi  
retirada a citação

## Integrar com o word

## Bibliografia Exemplos

Este capítulo tem como objetivo explicitar os princípios epistemológicos e os procedimentos metodológicos seguidos neste trabalho(Mansbridge & Morris, 2001). Partindo da apresentação da problemática da investigação, define-se posteriormente a matriz teórica e a metodologia que foi adotada e definem-se as técnicas selecionadas na elaboração e validação dos instrumentos de recolha dos dados: a entrevista semiestruturada e o questionário(Rosa, 2015). Apresenta-se também a população em estudo, definem-se os critérios de amostragem utilizados na entrevista e no questionário e o modelo de análise que foi construído com referência aos métodos selecionados. Finalmente, expõem-se os procedimentos da aplicação e realização da entrevista e questionário, bem como da recolha e tratamento dos dados da investigação(Barba Jacob,

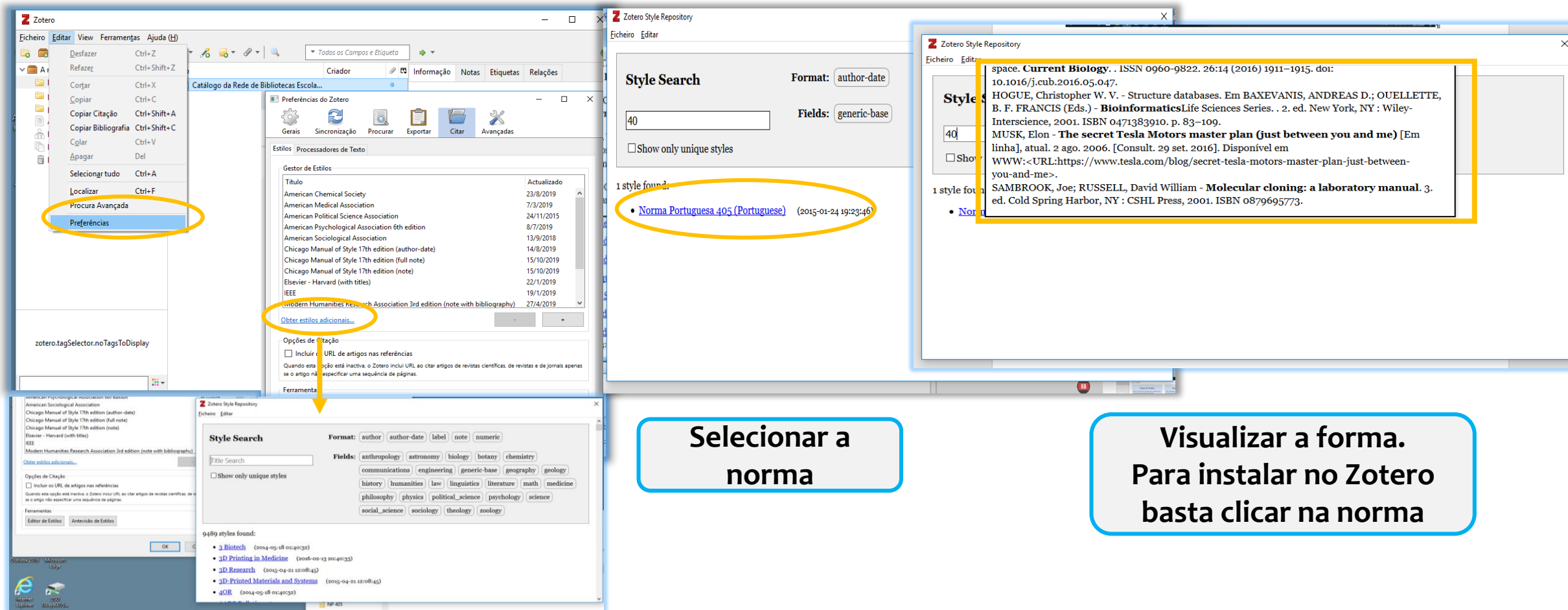
Barba Jacob, P. (1988). *Rosas negras: antología poética*. Valencia: Mestral Libros.

Mansbridge, J. J., & Morris, A. (2001). *Oppositional Consciousness: The Subjective Roots of Social Protest*. University of Chicago Press.

Rosa, J. A. D. de la. (2015). *Francisco García Salve: Preso político, cura obrero y sindicalista de CCOO* (1ª ed., 1ª imp. edition). Madrid, España: Ediciones Endymion.

# Integrar com o word

Inserir novo estilo

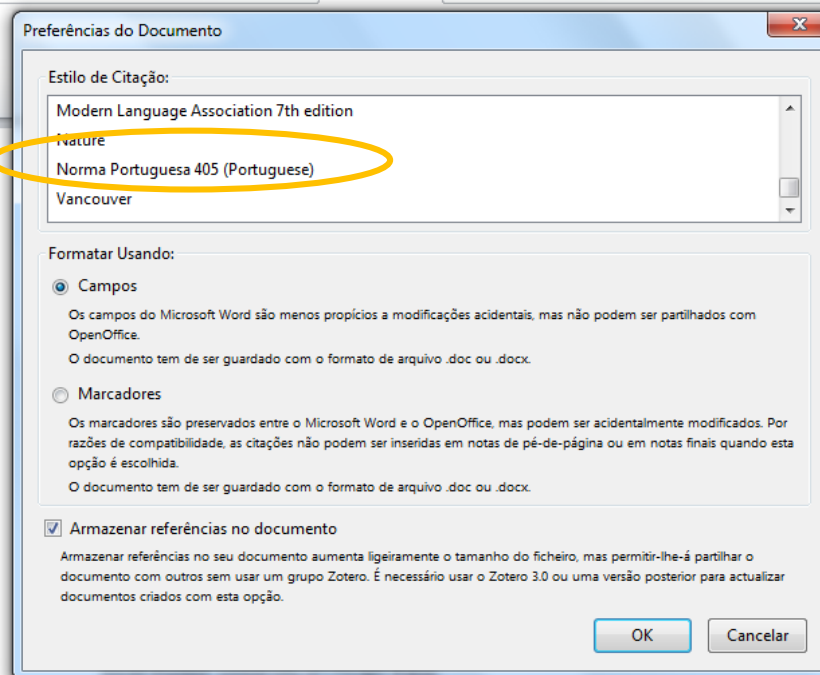


**Selecionar a norma**

**Visualizar a forma. Para instalar no Zotero basta clicar na norma**

## Integrar com o word

Inserir novo estilo

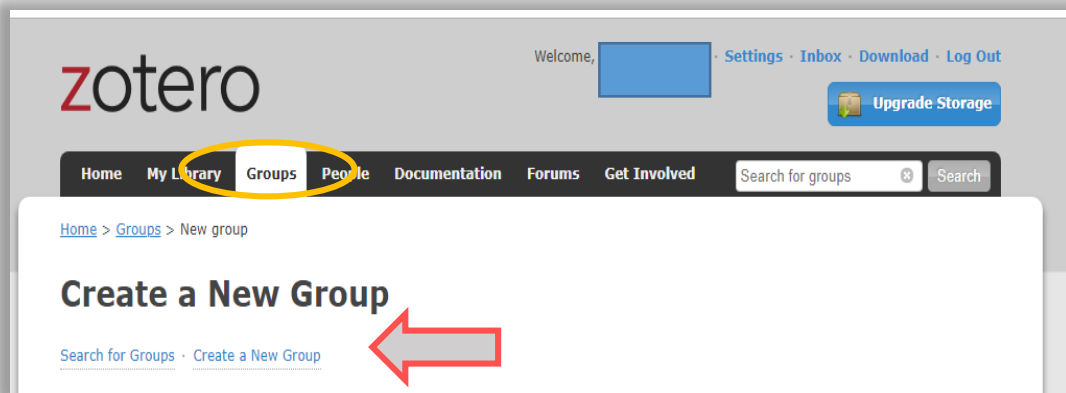


A norma está adicionada

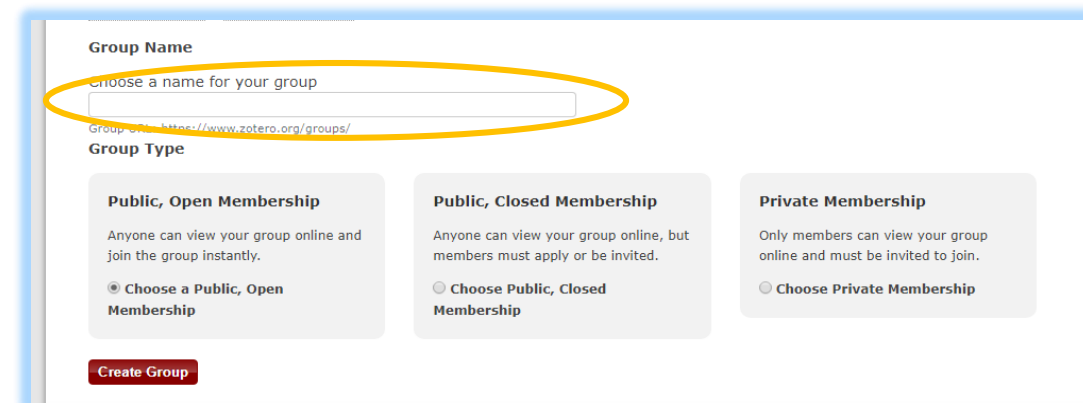
Rosa, J. A. D. de la. (2015). *Francisco García Salve: Preso político, cura obrero y sindicalista de CCOO* (1ª ed., 1ª imp. edition). Madrid, España: Ediciones Endymion.

Sefami, J. (2015). De la *desesperanza* a la *plenitud*: la *revelación epifánica en la poesía* de Álvaro Mutis. *Acta Poética*, 36(1), 87–104. <http://doi.org/10.1016/j.apoet.2015.03.005>

## Componente social



Dentro da sua conta pode criar, pesquisar, ou seguir grupos temáticos



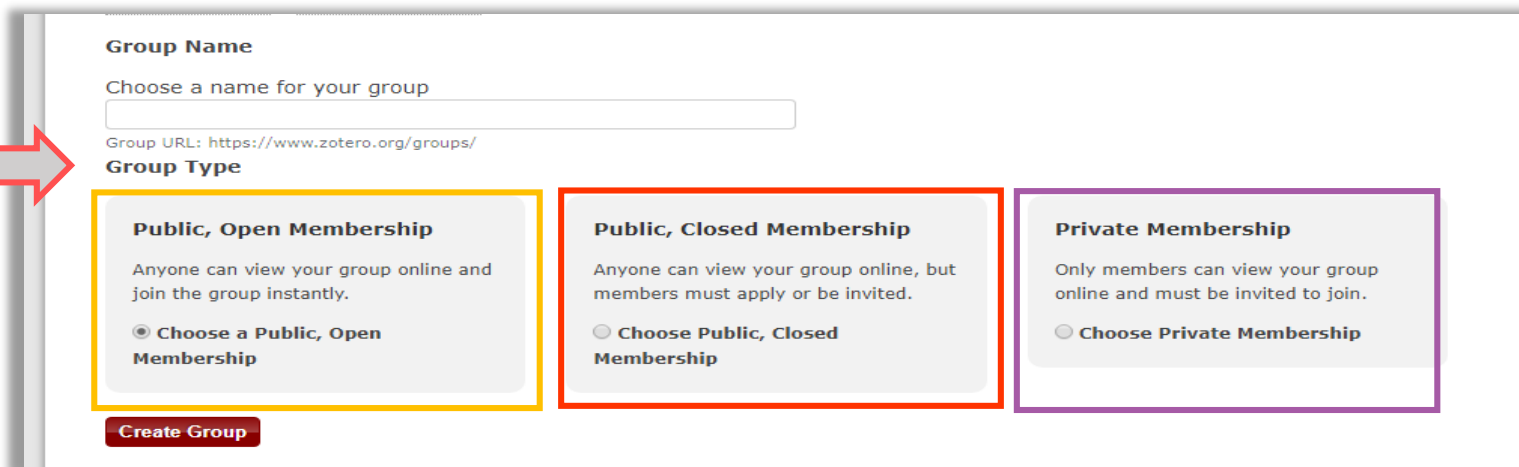
- Se criar um novo grupo tem de:
- ✓ Escolher um nome para atribuir ao grupo
  - ✓ Definir as permissões dos membros



## Componente social

### Criar um grupo

Existem  
3 tipos de grupos



**Group Name**  
Choose a name for your group  
  
Group URL: <https://www.zotero.org/groups/>

**Group Type**

- Public, Open Membership**  
Anyone can view your group online and join the group instantly.  
 Choose a Public, Open Membership
- Public, Closed Membership**  
Anyone can view your group online, but members must apply or be invited.  
 Choose Public, Closed Membership
- Private Membership**  
Only members can view your group online and must be invited to join.  
 Choose Private Membership

**Create Group**

**Público:**  
✓ Qualquer pessoa pode visualizar e juntar-se ao grupo automaticamente

**Público, mas os membros só são integrados:**  
✓ Se se propuserem ou se forem convidadas por outros membros do grupo

**Privado:**  
✓ Somente os membros visualizam o grupo e são convidados a participar

# Componente social

Procurar grupo

zotero

My Library Groups Documentation Forums Get Involved susana.patricio Upgrade Storage

Search

People Groups

library

Search

Pesquisar grupo

Library Talks

Group Library

Members

2

Group Type

Public, Open Membership

Group Library

Anyone can view, only admins can edit

ECHO Library

Group Library

Members

14

Group Type

Public, Closed Membership

Group Library

Only members can view and edit

X Library

Group Library

Members

7

Group Type

Public, Closed Membership

Group Library

Only members can view and edit

1 2 3 4 5 6 7 8 9 10

Escolher o grupo e pedir para aceder

zotero

Welcome, susana.patricio Try the New Web Library Beta Settings Inbox Download Log Out

Upgrade Storage

Home My Library Groups People Documentation Forums Get Involved

Search Title Creator Year

Home > Groups > Library Talks > Library

Library

19.11.15 - The Politics of Social Inclusion

Trash

Tags

ACCULTURATIO... AGENDA PARA... AMERICA LATI... ASIA ASPECTOS AMB... ASPECTOS SOC... ASSIMILATION AUSTRALIA BIENESTAR SO... BIOETICA BUSINESS CAMBIO CLIMA... CAPACITY BUI... CARE OF AGEI... CARIBE CASE STUDIES CHILD CARE COMMUNITY PA... CONFERENCES CORPORATE SO... CULTURAL PLU... CULTURAL REL... DEMOCRACY DEMOCRATIZAT... DERECHOS ECO...

More Refresh

Subscribe to this feed

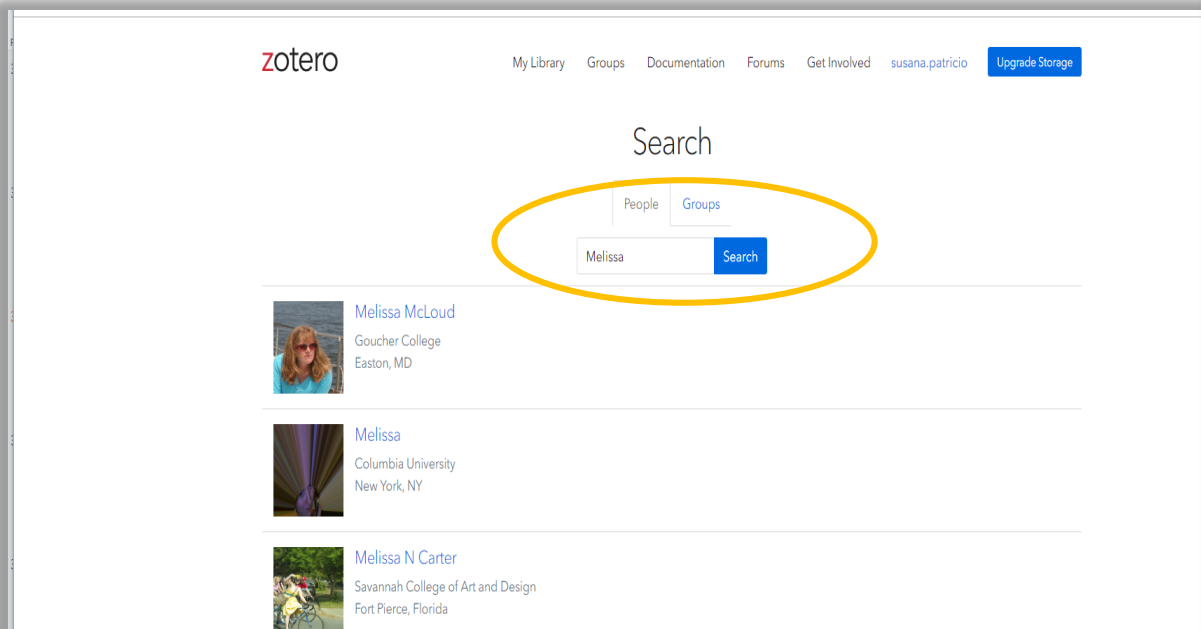
Title	Creator	Date Modified
Analysing and measuring social inclusion in a global context		11/14/2019 12:14 PM
Building equality and opportunity through social guarantees...		11/14/2019 12:14 PM
CBR : a strategy for rehabilitation, equalization of opportu...		11/14/2019 12:14 PM
Combating poverty and inequality : structural change, social...		11/14/2019 12:18 PM
Financing social policy : mobilizing resources for social de...		11/14/2019 12:14 PM
Globalization and social policy : the threat to equitable we...	Deacon	11/14/2019 12:17 PM
Governing social inclusion : europeanization through policy ...	Armstrong	11/14/2019 12:14 PM
Information literacy : research and collaboration across dis...		11/15/2019 2:34 PM
Migration, citizenship, and intercultural relations : lookin...	Mansouri	11/14/2019 12:14 PM
Questioning development : essays in the theory, policies and...		11/14/2019 12:14 PM
Social inclusion : role of the social partners.		11/14/2019 12:14 PM
Social inclusion and social protection in the EU : interacti...		11/14/2019 12:14 PM
Social inclusion in Europe, 2006 : implementation and update...		11/14/2019 12:14 PM
Social policy in a development context		11/14/2019 12:17 PM
South-south migration : implications for social policy and d...		11/14/2019 12:14 PM

Integrar um grupo permite:

- ✓ A partilha de documentos;
- ✓ A partilha de interesses comuns;
- ✓ Colaborar remotamente com outros membros do grupo.

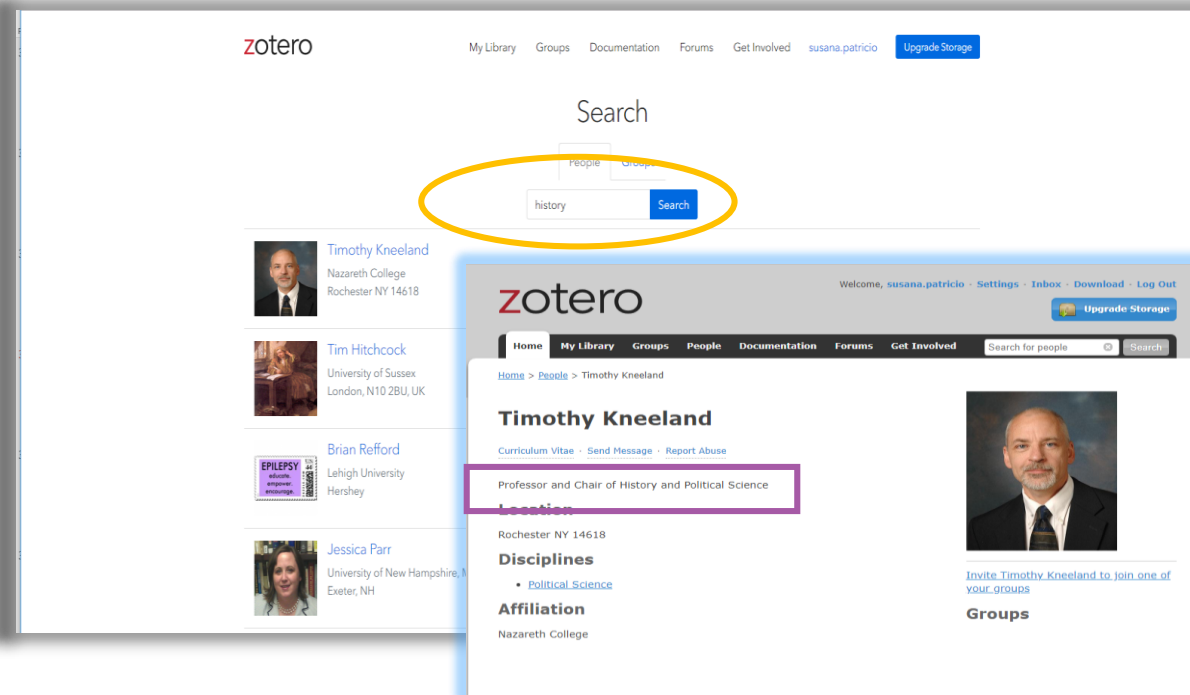
## Componente social

Procurar pessoas



The screenshot shows the Zotero search interface. At the top, there is a navigation bar with 'My Library', 'Groups', 'Documentation', 'Forums', 'Get Involved', 'susana.patricio', and 'Upgrade Storage'. Below this is a search bar with the word 'Search' above it. The search bar has two tabs: 'People' and 'Groups'. The 'People' tab is selected, and the search input field contains the text 'Melissa'. A blue 'Search' button is to the right of the input field. Below the search bar, a list of search results is displayed, each with a profile picture and text: 'Melissa McCloud, Goucher College, Easton, MD', 'Melissa, Columbia University, New York, NY', and 'Melissa N Carter, Savannah College of Art and Design, Fort Pierce, Florida'.

Pesquisar pelo nome

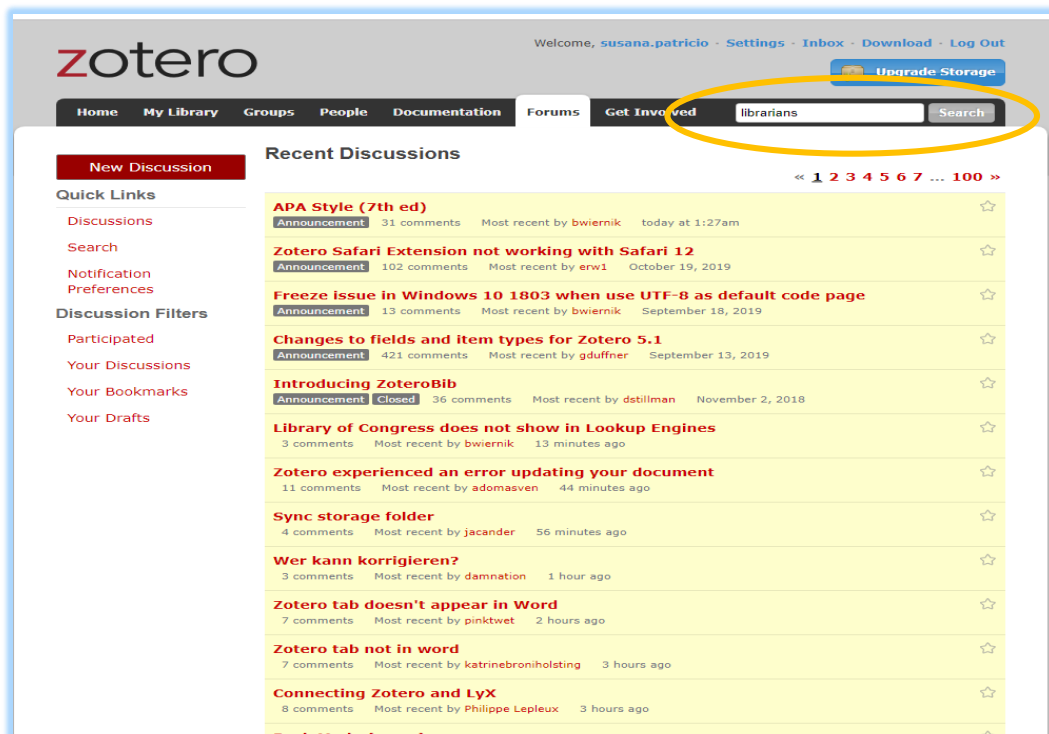


The screenshot shows the Zotero search interface with a search for 'history'. The search bar has 'history' entered and the 'Search' button is highlighted with a yellow circle. Below the search bar, a list of search results is displayed, including 'Timothy Kneeland, Nazareth College, Rochester NY 14618', 'Tim Hitchcock, University of Sussex, London, N10 2BU, UK', 'Brian Refford, Lehigh University, Hershey', and 'Jessica Parr, University of New Hampshire, Exeter, NH'. An inset window shows the profile page for 'Timothy Kneeland'. The profile page has a navigation bar with 'Home', 'My Library', 'Groups', 'People', 'Documentation', 'Forums', 'Get Involved', 'Search for people', and 'Search'. The profile page shows a profile picture, the name 'Timothy Kneeland', and the text 'Professor and Chair of History and Political Science'. The 'Location' field is highlighted with a purple box. Below the profile information, there are sections for 'Disciplines' (Political Science) and 'Affiliation' (Nazareth College).

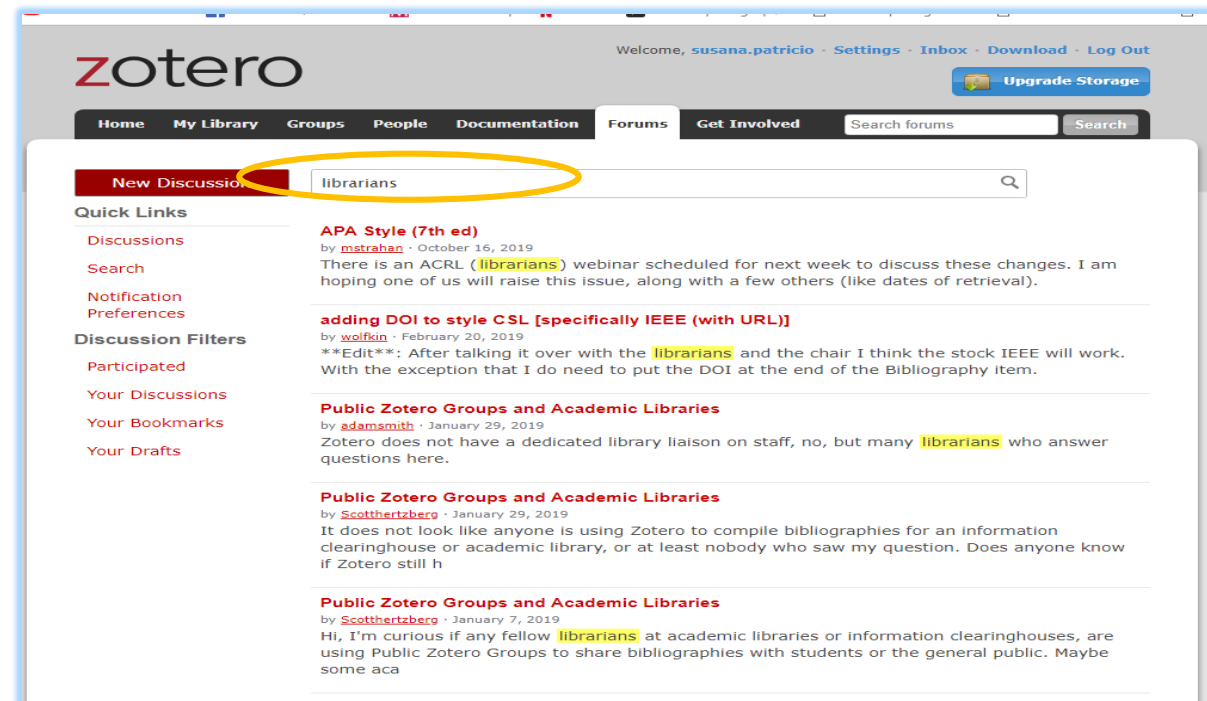
Pesquisar por tema / área  
do conhecimento

# Componente social

# Fóruns



The screenshot shows the Zotero social feed interface. The top navigation bar includes 'Home', 'My Library', 'Groups', 'People', 'Documentation', 'Forums', and 'Get Involved'. A search bar in the 'Forums' section is highlighted with a yellow circle and contains the text 'librarians'. Below the navigation bar, there is a 'New Discussion' button and a 'Recent Discussions' section. The 'Recent Discussions' section lists several discussion topics, each with a title, a star icon, and a brief description. The first topic is 'APA Style (7th ed)' with 31 comments. Other topics include 'Zotero Safari Extension not working with Safari 12', 'Freeze issue in Windows 10 1803 when use UTF-8 as default code page', 'Changes to fields and item types for Zotero 5.1', 'Introducing ZoteroBib', 'Library of Congress does not show in Lookup Engines', 'Zotero experienced an error updating your document', 'Sync storage folder', 'Wer kann korrigieren?', 'Zotero tab doesn't appear in Word', 'Zotero tab not in word', and 'Connecting Zotero and LyX'.



The screenshot shows the Zotero forums interface. The top navigation bar is the same as in the social feed screenshot. A search bar in the 'Forums' section is highlighted with a yellow circle and contains the text 'librarians'. Below the navigation bar, there is a 'New Discussion' button and a search bar. The search results show a list of discussion topics, each with a title, a star icon, and a brief description. The first topic is 'APA Style (7th ed)' with 31 comments. Other topics include 'adding DOI to style CSL [specifically IEEE (with URL)]', 'Public Zotero Groups and Academic Libraries', and 'Public Zotero Groups and Academic Libraries'.

Feed notícias da componente social do Zotero

Permite pesquisar por tema

Ainda com dúvidas?

**PERGUNTE-NOS**

**[cdoc@uab.pt](mailto:cdoc@uab.pt)**