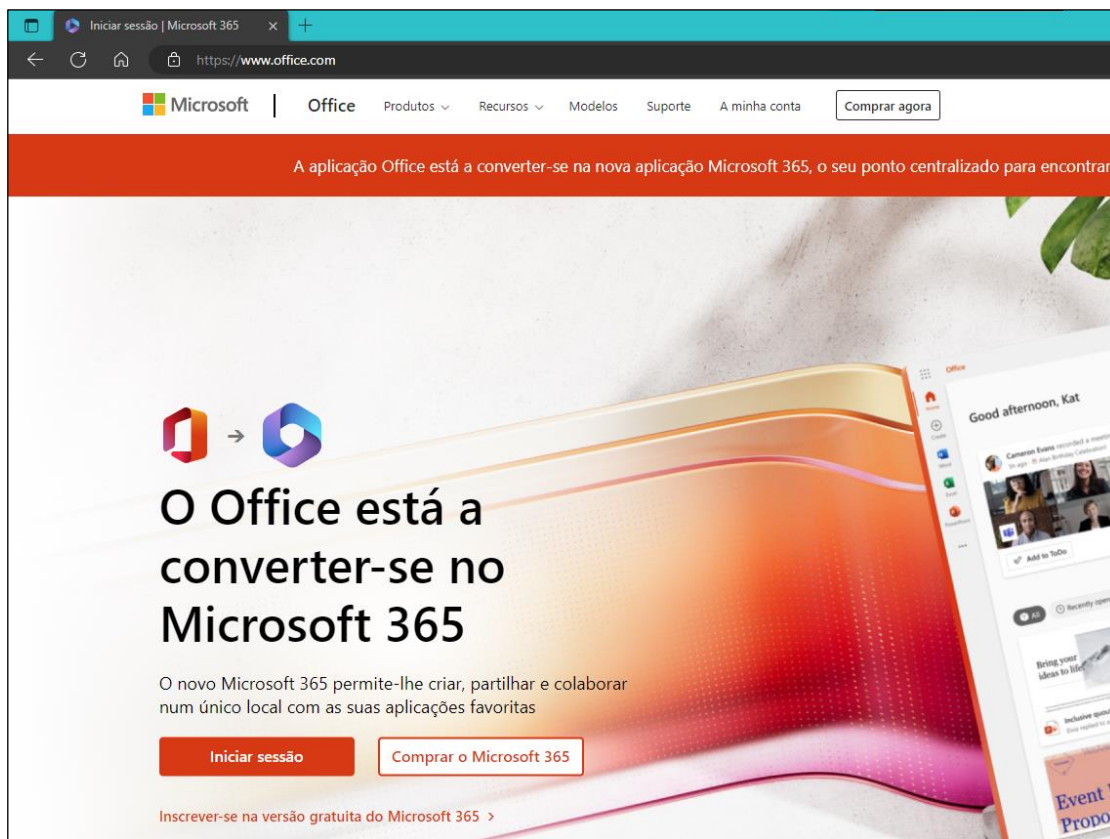
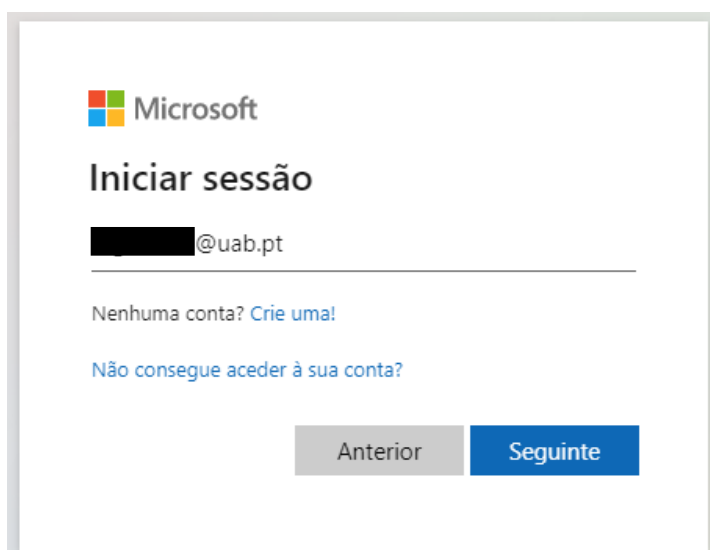


## Configurar Autenticação Multifator


1. Em um navegador de Internet, aceder a <https://office.com>. Clicar em **Iniciar sessão**.



2. Introduzir o nome de utilizador seguindo de **@uab.pt**.

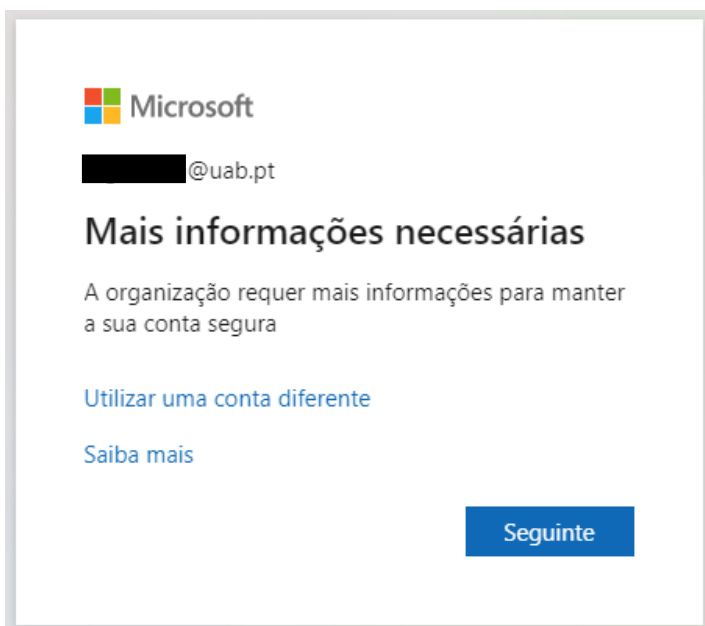


3. Introduzir a palavra-passe da conta UAb. Clicar em **Iniciar sessão**.



The screenshot shows the Microsoft login interface. At the top left is the Microsoft logo. Below it is a back arrow and a partially redacted email address ending in @uab.pt. The main heading is "Introduzir palavra-passe". Below the heading is a password input field with a masked password of ten dots. Underneath the input field is a blue link that says "Esqueci-me da palavra-passe". At the bottom right of the form is a blue button labeled "Iniciar sessão".

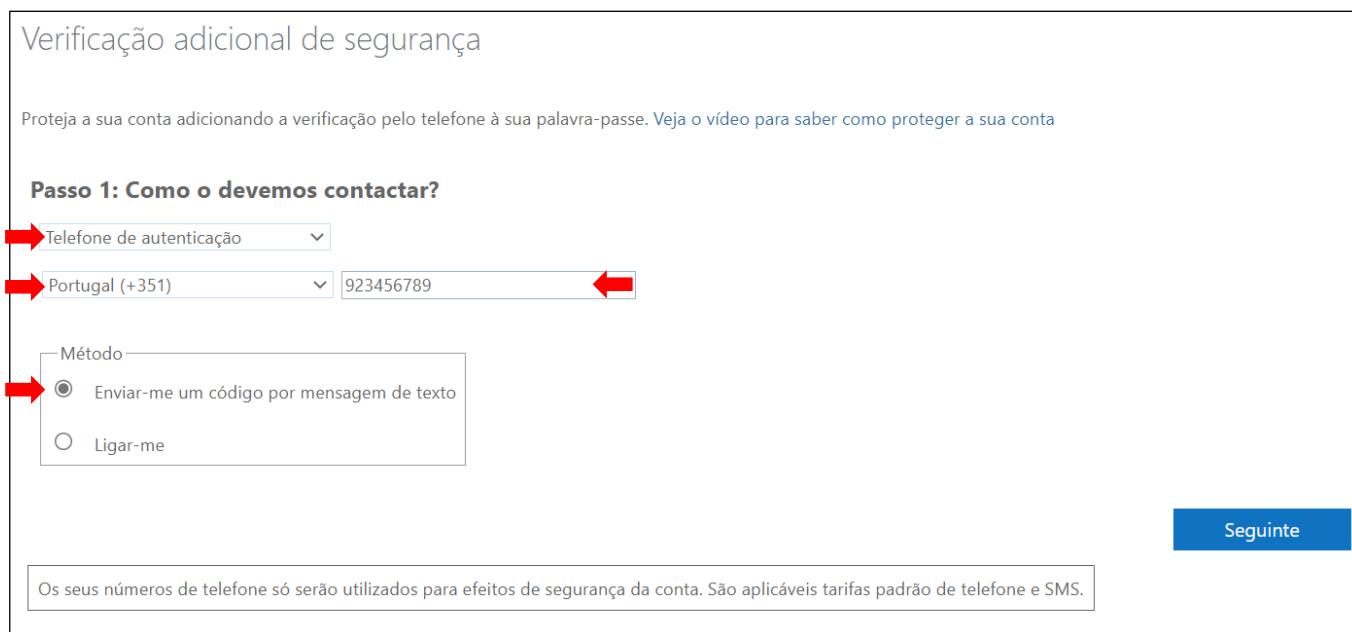
4. Será apresentada a janela de “**Mais informações necessárias**”. Clicar em **Seguinte**.



The screenshot shows the Microsoft "Mais informações necessárias" (More information needed) page. At the top left is the Microsoft logo. Below it is a back arrow and a partially redacted email address ending in @uab.pt. The main heading is "Mais informações necessárias". Below the heading is a message: "A organização requer mais informações para manter a sua conta segura". Underneath the message are two blue links: "Utilizar uma conta diferente" and "Saiba mais". At the bottom right of the form is a blue button labeled "Seguinte".

5. Na janela de “Verificação adicional de segurança” selecionar:
  - a. **Telefone de autenticação.**
  - b. O país **Portugal.**
  - c. Introduzir o número do telefone.
  - d. Método **“Enviar-me um código por mensagem de texto”.**

Clicar em **Seguinte**.



Verificação adicional de segurança

Proteja a sua conta adicionando a verificação pelo telefone à sua palavra-passe. [Veja o vídeo para saber como proteger a sua conta](#)

**Passo 1: Como o devemos contactar?**

Telefone de autenticação

Portugal (+351) 923456789

Método

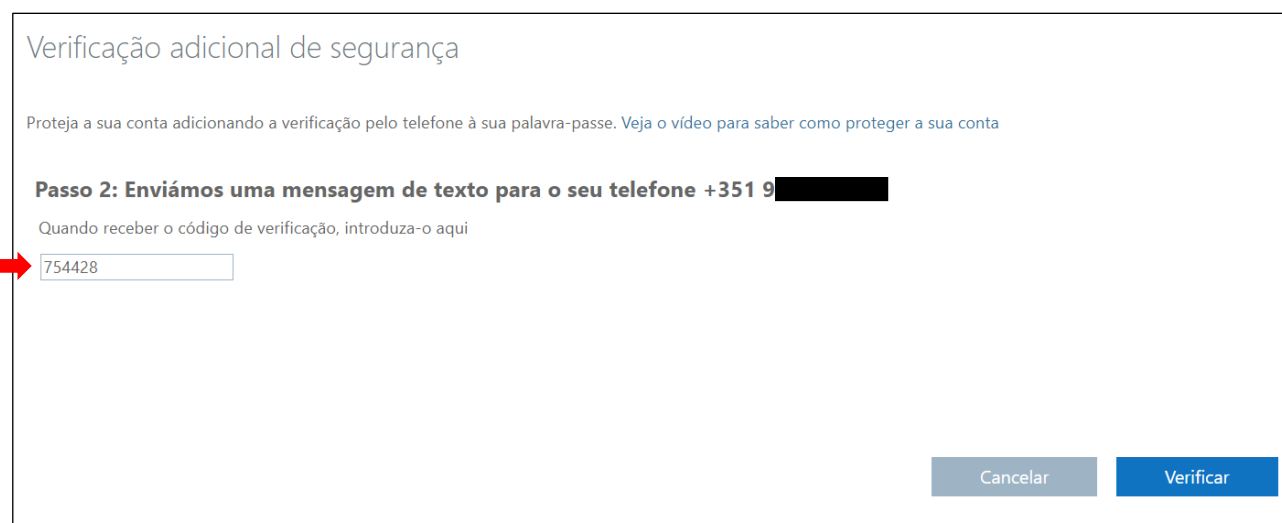
Enviar-me um código por mensagem de texto

Ligar-me

Seguinte

Os seus números de telefone só serão utilizados para efeitos de segurança da conta. São aplicáveis tarifas padrão de telefone e SMS.

6. Será enviado um SMS com um código de verificação. Introduzir o código recebido e clicar em **Verificar**.



Verificação adicional de segurança

Proteja a sua conta adicionando a verificação pelo telefone à sua palavra-passe. [Veja o vídeo para saber como proteger a sua conta](#)

**Passo 2: Enviámos uma mensagem de texto para o seu telefone +351 9 [redacted]**

Quando receber o código de verificação, introduza-o aqui

754428

Cancelar Verificar

7. Na próxima janela, clicar em **Concluído** para terminar a configuração da autenticação multifator.