



AbERTA  
www.uab.pt

## Universidade Aberta

*Handwritten signatures and initials:*  
Bui  
S. Cus  
A. Fur  
C+

ANEXO ÀS DEMONSTRAÇÕES FINANCEIRAS EM 31 DE DEZEMBRO DE 2025 E 2024  
(Montantes expressos em Euros)

### NOTA 1 – IDENTIFICAÇÃO DA ENTIDADE, PERÍODO DE RELATO E REFERENCIAL CONTABILÍSTICO

#### 1.1 - IDENTIFICAÇÃO DA ENTIDADE

A Universidade Aberta (“UAb”) tem a sua sede na Rua da Escola Politécnica, n.º 147, 1269-001, Lisboa, pessoa coletiva n.º 502 110 660.

É tutelada pelo Ministério da Ciência, Tecnologia e Ensino Superior e possui a natureza de pessoa coletiva de direito público e goza de autonomia estatutária, científica, pedagógica, administrativa, financeira e disciplinar. As autonomias referidas decorrem do disposto na Constituição da República Portuguesa (vide artigo 76.º, n.º 2, da Quarta Revisão Constitucional); do Regime Jurídico das Instituições de Ensino Superior (Lei n.º 62/2007, de 10 de Setembro); da Lei-Quadro dos Institutos Públicos (Lei n.º 93/2004, de 15 de Janeiro alterada pelas Lei n.º 51/2005, de 30 de Agosto, pelos Decretos -Leis n.º 200/2006, de 25 de Outubro, e 105/2007, de 3 de Abril, pela Lei n.º 64 -A/2008, de 31 de Dezembro, pelo Decreto -Lei n.º 40/2011, de 22 de Março, e pela Resolução da Assembleia da República n.º 86/2011, de 11 de Abril e pelo Decreto-Lei n.º 95/2012 de 17 de Janeiro, data em que foi republicada); pelos artigos 6.º a 14.º da Lei que estabelece as Bases do Financiamento do Ensino Superior (Lei n.º 37/2003, de 22 de Agosto, alterada pela Lei n.º 49/2005, de 30 de Agosto e pela Lei n.º 68/2017, de 9 de Agosto), e dos próprios Estatutos da Universidade, publicados pelo Despacho Normativo n.º 65-B/2008, publicado no Diário da república, 2ª Serie – n.º 246, de 22 de dezembro de 2008, com as alterações introduzidas pelo anexo ao Despacho Normativo n.º 11/2015, de 25 de junho, publicado no Diário da República, 2.ª série, n.º 122, de 25 de junho de 2015.

A Universidade Aberta foi fundada em 1988 e tem os seus estatutos homologados pelo Despacho Normativo n.º 65-B/2008, publicado no Diário da República, 2ª Serie – n.º 246, de 22 de dezembro de 2008, com as alterações introduzidas pelo anexo ao Despacho Normativo n.º 11/2015, de 25 de junho, publicado no Diário da República, 2.ª série, n.º 122, de 25 de junho de 2015.

A Universidade Aberta rege-se pelo disposto nos Estatutos e pelo Regime Jurídico das Instituições de Ensino Superior (RJIES).

O Código de Classificação Orgânica é 09 1 03 01 00 – Orçamento de Funcionamento e 09 08 03 01 – Orçamento de investimento

A Universidade Aberta é a única instituição de ensino superior público vocacionada para o ensino à distância. Desde o início, a UAb tem estado orientada para a educação de grandes massas populacionais geograficamente dispersas, tendo já proporcionado formação de nível superior a mais de 10 mil estudantes,

Barras  
 Cj  
 Cus  
 fu  
 A  
 cat



UNIVERSIDADE  
**AbERTA**  
 www.uab.pt

## Universidade Aberta

### ANEXO ÀS DEMONSTRAÇÕES FINANCEIRAS EM 31 DE DEZEMBRO DE 2025 E 2024 (Montantes expressos em Euros)

em 33 países dos cinco continentes, licenciando mais de 9 mil estudantes, tendo já concedido mais de um milhar de graus de mestre e cerca de uma centena de graus de doutor.

Pioneira no ensino superior a distância em Portugal, a UAb tem promovido ações relacionadas com a formação superior e a formação contínua, contribuindo igualmente para a divulgação e a expansão da língua e da cultura portuguesas, com especial relevo nos países e comunidades lusófonos.

Ao longo dos anos, os seus docentes e investigadores da UAb têm desenvolvido atividades de investigação científica através da utilização das tecnologias da informação e da comunicação, concebendo e produzindo materiais pedagógicos nas áreas da tecnologia do ensino e da formação a distância, e da comunicação educacional multimédia.

Com mais de 400 títulos editados, de 3500 horas de produções audiovisuais e de 6000 horas de emissões televisivas, produzidas nos seus estúdios, a UAb tem procurado sobretudo incentivar a apropriação e a autoconstrução de saberes, concebendo e lecionando cursos, formando técnicos e docentes, de acordo com uma filosofia de prestação de serviço público.

A atividade da UAb é exercida em submissão às obrigações inerentes ao serviço público que presta, incluindo o cumprimento das orientações das autoridades nacionais de educação.

Durante os exercícios de 2025 e 2024, a Universidade Aberta manteve ao seu serviço 398 e 375 empregados respetivamente. A distribuição dos empregados era a seguinte:

	2025								Total
	Dirigente	Técnico Superior	Educ Infância Básico e Secundário	Assistente Técnico	Assistente Operacional	Informático	Docente Ensino Universitário	Investigador	
CT em Funções Pública por tempo indeterminado	-	106	-	45	9	14	139	2	315
CT em Funções Pública a termo resolutivo certo	-	10	-	-	-	-	53	3	66
Comissão de Serviço no âmbito da LVCR	11	-	-	-	-	-	-	-	11
Mandato	6	-	-	-	-	-	-	-	6
<b>Total de Efetivos</b>	<b>17</b>	<b>116</b>	<b>-</b>	<b>45</b>	<b>9</b>	<b>14</b>	<b>192</b>	<b>5</b>	<b>398</b>

Os trabalhadores a exercer funções em CTFP a termo resolutivo certo estão contabilizados em ETI.  
 Os dois Vices-Reitores estão contabilizados em Docentes, em regime de CTFP por tempo indeterminado.

	2024								Total
	Dirigente	Técnico Superior	Educ Infância Básico e Secundário	Assistente Técnico	Assistente Operacional	Informático	Docente Ensino Universitário	Investigador	
CT em Funções Pública por tempo indeterminado	-	88	1	49	10	13	128	1	290
CT em Funções Pública a termo resolutivo certo	-	10	-	-	-	-	50	3	63
Comissão de Serviço no âmbito da LVCR	15	1	-	-	-	-	-	-	16
Mandato	6	-	-	-	-	-	-	-	6
<b>Total de Efetivos</b>	<b>21</b>	<b>99</b>	<b>1</b>	<b>49</b>	<b>10</b>	<b>13</b>	<b>178</b>	<b>4</b>	<b>375</b>

Os trabalhadores a exercer funções em CTFP a termo resolutivo certo estão contabilizados em ETI.  
 Os dois Vices-Reitores estão contabilizados em Docentes, em regime de CTFP por tempo indeterminado.

As demonstrações financeiras anexas são apresentadas em Euros e foram preparadas pelo Conselho de Gestão para efeitos de aprovação, nos termos da legislação em vigor em Portugal.



AbERTA  
www.uab.pt

## Universidade Aberta

*Handwritten signatures and initials in blue ink, including 'S', 'D', 'A', and 'C+'. There is also a small '7.' written near the top.*

ANEXO ÀS DEMONSTRAÇÕES FINANCEIRAS EM 31 DE DEZEMBRO DE 2025 E 2024  
(Montantes expressos em Euros)

O Conselho de Gestão entende que estas demonstrações financeiras refletem de forma verdadeira e apropriada as operações da Universidade Aberta, bem como a sua posição e desempenho financeiros e fluxos de caixa.

### 1.2 - REFERENCIAL CONTABILÍSTICO DE PREPARAÇÃO DAS DEMONSTRAÇÕES FINANCEIRAS

As demonstrações financeiras anexas foram preparadas com base nos registos contabilísticos mantidos em conformidade com o Sistema de Normalização Contabilística para as Administrações Públicas (SNC-AP), aprovado pelo Decreto-Lei n.º 192/2015, de 11 de setembro, e foram aplicados os requisitos das Normas de Contabilidade Pública (NCP) relevantes para a entidade.

No decurso do exercício não foram derogadas quaisquer disposições prevista pelo SNC – AP, sendo os elementos constantes nas Demonstrações Financeiras comparáveis com as do período anterior.

#### Valores de caixa e depósitos

Para efeitos da demonstração dos fluxos de caixa, a caixa e seus equivalentes inclui numerário e depósitos bancários imediatamente mobilizáveis. A caixa e seus equivalentes em 31 de dezembro de 2025 e 2024 têm o seguinte detalhe:

	<u>2025</u>	<u>2024</u>
Numerário	-	-
Depósitos à ordem - Tesouro	2 692 578,49	5 735 962,61
Depósitos à ordem - Bancos	1 913 208,62	909 175,05
Depósito a prazo - Tesouro	13 000 000,00	8 000 000,00
	<u>17 605 787,11</u>	<u>14 645 137,66</u>

ANEXO ÀS DEMONSTRAÇÕES FINANCEIRAS EM 31 DE DEZEMBRO DE 2025 E 2024  
(Montantes expressos em Euros)

### NOTA 2 – PRINCIPAIS POLÍTICAS CONTABILÍSTICAS, ALTERAÇÕES NAS ESTIMATIVAS CONTABILÍSTICAS E ERROS

As principais políticas contabilísticas adotadas na preparação das demonstrações financeiras anexas são as seguintes:

#### 2.1. Bases de mensuração usadas na preparação das demonstrações financeiras

As demonstrações financeiras foram preparadas no pressuposto da continuidade das operações, a partir dos livros e registos contabilísticos da Universidade Aberta, de acordo com as Normas de Contabilidade Pública (NCP).

##### Ativos e Passivos correntes e não correntes

Um ativo é classificado como “corrente” quando satisfaz um dos seguintes critérios:

- Espera-se que seja realizado, ou pretende-se que seja vendido, no decurso normal do ciclo operacional da Universidade Aberta;
- Seja detido essencialmente com a finalidade de ser negociado;
- Espera-se que seja realizado num período até doze meses após a data do balanço; ou
- É caixa ou equivalente de caixa, a menos que lhe seja limitada a troca ou uso para liquidar um passivo durante pelo menos doze meses após a data do balanço.

Todos os outros ativos são classificados como não correntes (ativos fixos tangíveis e ativos intangíveis).

Um passivo é classificado como “corrente” quando satisfaz um dos seguintes critérios:

- Espera-se que seja liquidado durante o ciclo operacional normal da Universidade Aberta;
- Exista essencialmente para a finalidade de ser negociado;
- Deva ser liquidado num período até doze meses após a data do balanço; ou
- A entidade não tenha um direito incondicional de diferir a liquidação do passivo durante pelo menos doze meses após a data do balanço.

Todos os outros passivos são classificados como não correntes.



AbERTA  
www.uab.pt

## Universidade Aberta

ANEXO ÀS DEMONSTRAÇÕES FINANCEIRAS EM 31 DE DEZEMBRO DE 2025 E 2024  
(Montantes expressos em Euros)

### Locações

As locações são classificadas como financeiras sempre que os seus termos transferem substancialmente todos os riscos e benefícios associados à propriedade do bem para o locatário. As restantes locações são classificadas como operacionais. A classificação das locações é feita em função da substância e não da forma do contrato.

Os ativos adquiridos mediante contratos de locação financeira, bem como as correspondentes responsabilidades, são registados no início da locação pelo menor de entre o justo valor dos ativos e o valor presente dos pagamentos mínimos da locação. Os pagamentos de locações financeiras são repartidos entre encargos financeiros e redução da responsabilidade, de modo a ser obtida uma taxa de juro constante sobre o saldo pendente da responsabilidade.

Os pagamentos de locações operacionais são reconhecidos como gasto numa base linear durante o período da locação.

### Ativos fixos tangíveis

Os ativos fixos tangíveis encontram-se registados ao custo de aquisição, o qual inclui o custo de compra e quaisquer custos diretamente atribuíveis às atividades necessárias para colocar os ativos na localização e condição necessárias para operarem da forma pretendida, deduzido de amortizações acumuladas.

As amortizações são calculadas, após o momento em que o bem se encontra em condições de ser utilizado, de acordo com o método das quotas constantes, em conformidade com o período de vida útil estimado para cada grupo de bens.

As vidas úteis são revistas anualmente. O efeito de alguma alteração a estas estimativas é reconhecido prospectivamente na demonstração dos resultados.

As despesas de manutenção e reparação (dispêndios subsequentes) que não são suscetíveis de gerar benefícios económicos futuros adicionais são registados como gastos no período em que são incorridas.

O ganho (ou a perda) resultante da alienação ou abate de um ativo fixo tangível é determinado como a diferença entre o justo valor do montante recebido na transação ou a receber e a quantia líquida de

Handwritten notes in blue ink, including the word "Baus" and various initials and symbols.



## Universidade Aberta

ANEXO ÀS DEMONSTRAÇÕES FINANCEIRAS EM 31 DE DEZEMBRO DE 2025 E 2024  
(Montantes expressos em Euros)

amortizações acumuladas, escriturada do ativo e é reconhecido em resultados no período em que ocorre o abate ou a alienação.

### Ativos intangíveis

Os ativos intangíveis são registados ao custo deduzido de amortizações acumuladas.

As amortizações de ativos intangíveis são reconhecidas numa base linear durante a vida útil estimada dos ativos intangíveis, que corresponde a três anos.

As vidas úteis são revistas anualmente. O efeito de alguma alteração a estas estimativas é reconhecido prospectivamente na demonstração dos resultados.

### Imparidade de ativos fixos tangíveis e intangíveis

Em cada data de relato é efetuada uma revisão das quantias escrituradas dos ativos fixos tangíveis e intangíveis da Universidade Aberta com vista a determinar se existe algum indicador de que possam estar em imparidade. Se existir algum indicador, é estimada a quantia recuperável dos respetivos ativos a fim de determinar a extensão da perda por imparidade.

A quantia recuperável do ativo consiste no maior de entre (i) o justo valor deduzido de custos para vender e (ii) o valor de uso. Na determinação do valor de uso, os fluxos de caixa futuros estimados são descontados usando uma taxa de desconto que reflita as expectativas do mercado quanto ao valor temporal do dinheiro e quanto aos riscos específicos do ativo relativamente aos quais as estimativas de fluxos de caixa futuros não tenham sido ajustadas.

Sempre que a quantia escriturada do ativo seja superior à sua quantia recuperável, é reconhecida uma perda por imparidade. A perda por imparidade é registada de imediato na demonstração dos resultados.

A reversão de perdas por imparidade reconhecidas em exercícios anteriores é registada quando existem evidências de que as perdas por imparidade reconhecidas anteriormente já não existem ou diminuíram. A reversão das perdas por imparidade é reconhecida na demonstração dos resultados. A reversão da perda por imparidade é efetuada até ao limite da quantia que estaria reconhecida (líquida de amortizações) caso a perda por imparidade anterior não tivesse sido registada.



AbERTA  
www.uab.pt

## Universidade Aberta

*Handwritten signatures and initials in blue ink, including 'C. P. Barros', 'C. P.', 'A. P.', and 'C. P.'.*

ANEXO ÀS DEMONSTRAÇÕES FINANCEIRAS EM 31 DE DEZEMBRO DE 2025 E 2024  
(Montantes expressos em Euros)

### Inventários

Os inventários destinam-se ao consumo interno no âmbito da atividade de ensino superior e encontram-se registados ao custo. O custo inclui o valor de compra e as despesas incorridas e diretamente atribuíveis à compra.

O método de custeio dos inventários adotado pela Universidade Aberta consiste no custo médio.

### Ativos e passivos financeiros

Os ativos e os passivos financeiros são reconhecidos no balanço quando o Universidade Aberta torna parte das correspondentes disposições contratuais, sendo utilizado para o efeito o previsto na NCP 18 – “Instrumentos financeiros”.

(i) São mensurados “ao custo” os ativos e os passivos financeiros que apresentem as seguintes características:

- Sejam à vista ou tenham uma maturidade definida; e
- Tenham associado um retorno fixo ou determinável; e
- Não sejam um instrumento financeiro derivado ou não incorporem um instrumento financeiro derivado.

Nesta categoria incluem-se, consequentemente, os seguintes ativos e passivos financeiros:

a) Cientes e outras contas a receber

Os saldos de clientes e de outras contas a receber são registados inicialmente ao justo valor, sendo posteriormente mensurados ao custo amortizado, deduzido de eventuais perdas de imparidade acumuladas.

Entende-se que a mensuração ao custo amortizado é substancialmente idêntica ao custo de aquisição.

ANEXO ÀS DEMONSTRAÇÕES FINANCEIRAS EM 31 DE DEZEMBRO DE 2025 E 2024  
(Montantes expressos em Euros)

b) Caixa e depósitos bancários

Os montantes incluídos na rubrica de “Caixa e depósitos bancários” correspondem aos valores de caixa e depósitos bancários.

c) Fornecedores e outras dívidas a pagar

Os saldos de fornecedores e de outras contas a pagar constituem obrigações a pagar pela aquisição de bens e serviços e são registados inicialmente ao justo valor, sendo posteriormente mensurados ao custo amortizado, deduzido de eventuais perdas de imparidade acumuladas.

Entende-se que a mensuração ao custo amortizado é substancialmente idêntica ao custo de aquisição.


d) Financiamentos obtidos

Os financiamentos obtidos são registados inicialmente ao justo valor, líquido de custos de transação e montagem incorridos. Os financiamentos são subsequentemente apresentados ao custo amortizado, sendo a diferença entre o valor nominal e o justo valor inicial reconhecida na demonstração dos resultados ao longo do período do empréstimo, utilizando o método da taxa de juro efetiva.

Para os financiamentos existentes atualmente entende-se que, dado que a taxa de juro paga é a de mercado e que é imaterial a diferença temporal do valor do dinheiro, não existe diferença entre a taxa de juro de mercado e a taxa efetiva.

Os Financiamentos obtidos são classificados no passivo corrente, exceto se a Universidade Aberta possuir um direito incondicional de diferir o pagamento do passivo por, pelo menos, 12 meses após a data do balanço, sendo neste caso classificados no passivo não corrente.

Os encargos financeiros relacionados com os financiamentos obtidos são reconhecidos como gastos à medida que são incorridos.



AbERTA  
www.uab.pt

## Universidade Aberta

*Handwritten signatures and initials in blue ink, including 'C. J. J. J.', 'C. J.', 'flw', and 'cat'.*

ANEXO ÀS DEMONSTRAÇÕES FINANCEIRAS EM 31 DE DEZEMBRO DE 2025 E 2024  
(Montantes expressos em Euros)

(ii) Imparidade de ativos financeiros

Os ativos financeiros incluídos na categoria “ao custo”, nomeadamente os relativos a clientes, contribuintes e utentes, são considerados em possível situação de imparidade quando se encontram nas seguintes situações:

a) Cientes, contribuintes e utentes

- Saldos de alunos inativos ou com a matrícula anulada;
- Todos os restantes saldos em dívida de acordo com a estimativa de cobrança apurada com base no histórico de recebimentos verificados nos últimos 3 anos (Exercícios de 2024, 2023 e 2022) relativos a exercícios anteriores.

Para os ativos financeiros mensurados ao custo, a perda por imparidade a reconhecer corresponde à diferença entre a quantia escriturada do ativo e a melhor estimativa do valor recuperável do ativo na data de relato.

As contas a receber individualmente significativas, são avaliadas individualmente para efeitos de imparidade.

As perdas por imparidade são registadas em resultados na rubrica “Imparidade de dívidas a receber (perdas/reversões)” no período em que são determinadas.

Subsequentemente, se o montante da perda por imparidade diminui, essencialmente por cobrança de valores vencidos, esta é revertida por resultados. A reversão é efetuada até ao limite da quantia que estaria reconhecida (custo) caso a perda não tivesse sido inicialmente registada. A reversão de perdas por imparidade é registada em resultados na rubrica “Imparidade de dívidas a receber (perdas/reversões)”.

Handwritten signatures and initials in blue ink, including 'J. Santos', 'C. J.', 'C. J.', 'F. J.', and 'C. J.'.

**ANEXO ÀS DEMONSTRAÇÕES FINANCEIRAS EM 31 DE DEZEMBRO DE 2025 E 2024**  
(Montantes expressos em Euros)

(iii) Desreconhecimento de ativos e passivos financeiros

A Universidade Aberta desreconhece os ativos financeiros apenas quando os direitos contratuais aos seus fluxos de caixa expiram por cobrança, ou quando transfere para outra entidade o controlo desses ativos financeiros e todos os riscos e benefícios significativos associados à respetiva posse.

A Universidade Aberta desreconhece passivos financeiros apenas quando a correspondente obrigação seja liquidada, cancelada ou expire.

Rendimentos de transações com contraprestação

O rendimento de transações com contraprestação é mensurado pelo justo valor da contraprestação recebida ou a receber, deduzido do montante de devoluções, descontos e outros abatimentos.

O rendimento de transações com contraprestação proveniente da prestação de serviços é reconhecido com referência à fase de acabamento da transação/serviço à data de relato, desde que todas as seguintes condições sejam satisfeitas:

- O montante do rédito possa ser mensurado com fiabilidade;
- Seja provável que benefícios económicos futuros associados às transações/serviços fluam para a Universidade Aberta;
- Os custos incorridos ou a incorrer com as transações/serviços possam ser mensurados com fiabilidade;
- As fases de acabamento das transações/serviços à data de relato possam ser mensuradas com fiabilidade.

O rédito de juros é reconhecido utilizando o método da taxa de juro efetiva, desde que seja provável que benefícios económicos fluam para a Universidade Aberta e o seu montante possa ser mensurado com fiabilidade.

ANEXO ÀS DEMONSTRAÇÕES FINANCEIRAS EM 31 DE DEZEMBRO DE 2025 E 2024  
(Montantes expressos em Euros)

Rendimentos de transações sem contraprestação

Os rendimentos de transações sem contraprestação são reconhecidos pelo seu justo valor quando existe segurança quanto ao seu recebimento e cumprimento por parte da entidade das condições a eles associados.

Os subsídios à exploração são reconhecidos na demonstração de resultados na parte proporcional aos gastos incorridos.

Os subsídios atribuídos não reembolsáveis para financiamento de ativos fixos tangíveis e intangíveis com vida útil definida são inicialmente reconhecidos nos capitais próprios e, subsequentemente, imputados numa base sistemática como rendimento do período, proporcionalmente às amortizações/depreciações dos respetivos bens.

Benefícios dos empregados

Os benefícios dos empregados, a curto prazo, são reconhecidos como gastos do período. Os gastos a curto prazo incluem os vencimentos e respetivas contribuições para os diversos regimes contributivos (Segurança Social e Caixa Geral de Aposentações).

De acordo com a legislação aplicável o direito a férias e subsídio de férias relativo ao período, vence-se a 31 de dezembro de cada ano, sendo somente pago durante o período seguinte, pelo que os gastos correspondentes se encontram devidamente especializados.

Os benefícios decorrentes da cessação de emprego, quer por decisão unilateral, quer por mútuo acordo, são reconhecidos como gastos no período em que ocorreram.

Beus  
C  
G  
A  
C  
A



AbERTA  
www.uab.pt

## Universidade Aberta

ANEXO ÀS DEMONSTRAÇÕES FINANCEIRAS EM 31 DE DEZEMBRO DE 2025 E 2024  
(Montantes expressos em Euros)

### Provisões e passivos contingentes

As provisões são registadas quando a Universidade Aberta tem uma obrigação presente (legal ou implícita) resultante dum acontecimento passado, é provável que para a liquidação dessa obrigação ocorra uma saída de recursos e o valor da obrigação possa ser razoavelmente estimado.

O montante das provisões registadas consiste na melhor estimativa dos recursos necessários para liquidar a obrigação. Tal estimativa, revista anualmente, é determinada tendo em consideração os riscos e incertezas associados a cada obrigação.

Os passivos contingentes não são reconhecidos nas demonstrações financeiras, sendo divulgados sempre que a possibilidade de existir uma saída de recursos económicos não seja remota. Os ativos contingentes não são reconhecidos nas demonstrações financeiras, sendo divulgados quando for provável a existência de uma entrada económica futura de recursos.

No exercício corrente e no anterior não foram reconhecidas provisões e passivos contingentes.

### Imposto sobre o rendimento

A Universidade Aberta está isenta de IRC ao abrigo da alínea a) do n.º 1 do art.º 9º do CIRC, sendo esta de carácter pessoal e incondicional.

A Universidade Aberta é sujeita passivo de IVA integrado no regime misto com afetação real de todos os bens com periodicidade trimestral.

### Acontecimentos subsequentes

Os acontecimentos após a data do balanço que proporcionem informação adicional sobre condições que existiam à data do balanço (“eventos ajustáveis”) são refletidos nas demonstrações financeiras. Os eventos após a data do balanço que proporcionem informação sobre condições que ocorram após a data do balanço (“eventos não ajustáveis”) são divulgados nas demonstrações financeiras, se forem considerados materiais.

ANEXO ÀS DEMONSTRAÇÕES FINANCEIRAS EM 31 DE DEZEMBRO DE 2025 E 2024  
(Montantes expressos em Euros)

Regime de acréscimo/periodização económica

As demonstrações financeiras da Universidade Aberta preparadas de acordo com o regime contabilístico do acréscimo (ou da periodização económica). Através deste regime, os efeitos das transações e de outros acontecimentos são reconhecidos quando eles ocorram (e não quando caixa ou equivalentes de caixa sejam recebidos ou pagos) sendo registados contabilisticamente e relatados nas demonstrações financeiras dos períodos com os quais se relacionem.

2.4 Pressupostos relativos ao futuro (envolvendo risco significativo de provocar ajustamento material nas quantias escrituradas de ativos e passivos durante o ano financeiro seguinte).

As demonstrações financeiras foram preparadas numa perspetiva de continuidade não estando previstas quebras de atividade nem alterações que envolvam riscos significativos de provocar ajustamento material nas quantias escrituradas de ativos e passivos no decorrer do próximo exercício.

2.6 Principais fontes de incerteza das estimativas (envolvendo risco significativo de provocar ajustamento material nas quantias escrituradas de ativos e passivos durante o ano financeiro seguinte).

Na preparação das demonstrações financeiras anexas foram efetuados juízos de valor e estimativas e utilizados diversos pressupostos que afetam as quantias relatadas de ativos e passivos, assim como as quantias relatadas de rendimentos e gastos do período.

As estimativas e os pressupostos subjacentes foram determinados por referência à data de relato com base no melhor conhecimento existente à data de aprovação das demonstrações financeiras dos eventos e transações em curso, assim como na experiência de eventos passados e/ou correntes. Contudo, poderão ocorrer situações em períodos subsequentes que, não sendo previsíveis à data de aprovação das demonstrações financeiras, não foram consideradas nessas estimativas. As alterações às estimativas que ocorram posteriormente à data das demonstrações financeiras serão corrigidas de forma prospetiva. Por este motivo, e dado o grau de incerteza associado, os resultados reais das transações em questão poderão diferir das correspondentes estimativas.

Banco  
 Cj  
 H  
 A  
 Cx



## Universidade Aberta

### ANEXO ÀS DEMONSTRAÇÕES FINANCEIRAS EM 31 DE DEZEMBRO DE 2025 E 2024 (Montantes expressos em Euros)

#### 2.7 Alterações em estimativas contabilísticas

Não ocorreram alterações em estimativas contabilísticas em efeitos no período corrente, ou que se espera que tenham efeitos em períodos futuros.

#### 2.8 Erros materiais de períodos anteriores

Não existem erros com efeito no período anterior (reexpressão retrospectiva).

### NOTA 3 - ACTIVOS INTANGÍVEIS

Durante os exercícios findos em 31 de dezembro de 2025 e 2024, o movimento ocorrido nos ativos intangíveis, bem como nas respetivas amortizações acumuladas e perdas por imparidade foi o seguinte:

	2025										
	Saldos em 01.01.2025			Aquisições	Diminuições			Amortizações do exercício	Saldos em 31.12.2025		
	Valor bruto	Amortizações acumuladas	Valor líquido		Valor bruto	Amortizações acumuladas	Valor bruto		Amortizações acumuladas	Valor líquido	
Activos intangíveis:											
Programas de computador	466 216,13	(466 216,13)	-	147 477,00	(10 640,12)	10 640,12	(8 193,16)	603 053,01	(463 769,17)	139 283,84	

	2024										
	Saldos em 01.01.2024			Aquisições	Diminuições			Amortizações do exercício	Saldos em 31.12.2024		
	Valor bruto	Amortizações acumuladas	Valor líquido		Valor bruto	Amortizações acumuladas	Valor bruto		Amortizações acumuladas	Valor líquido	
Activos Intangíveis:											
Programas de computador	561 825,98	(561 825,98)	-	-	(95 609,85)	95 609,85	-	466 216,13	(466 216,13)	-	

ANEXO ÀS DEMONSTRAÇÕES FINANCEIRAS EM 31 DE DEZEMBRO DE 2025 E 2024  
(Montantes expressos em Euros)

NOTA 5 - ACTIVOS FIXOS TANGÍVEIS

Durante os exercícios findos em 31 de dezembro de 2025 e 2024, o movimento ocorrido no valor dos ativos fixos tangíveis, bem como nas respetivas amortizações acumuladas, foi o seguinte:

	2025									
	Saldos em 01.01.2025			Aquisições	Abates			Saldos em 31.12.2025		
	Valor bruto	Depreciações acumuladas	Valor líquido		Valor bruto	Amortizações acumuladas	Depreciações do exercício	Valor bruto	Depreciações acumuladas	Valor líquido
Activos fixos tangíveis:										
Terrenos e recursos naturais	1 019 842,33	-	1 019 842,33	-	-	-	-	1 019 842,33	-	1 019 842,33
Edifícios e outras construções	3 560 693,12	(1 012 555,03)	2 548 138,09	11 070,01	-	-	(45 152,85)	3 571 763,13	(1 057 707,88)	2 514 055,25
Equipamento básico	2 791 550,19	(2 483 062,53)	308 487,66	67 707,36	(117 062,82)	117 062,82	(30 038,46)	2 742 194,73	(2 136 038,17)	346 156,56
Equipamento de transporte	136 880,80	(135 836,49)	1 044,31	-	(34 325,71)	34 325,71	(305,64)	102 555,09	(101 816,42)	738,67
Equipamento administrativo	2 355 727,69	(2 028 019,19)	327 708,50	429 557,90	(108 369,60)	108 369,60	(163 329,98)	2 676 915,99	(2 082 979,57)	593 936,42
Outros activos fixos tangíveis	398 510,77	(372 019,80)	26 490,97	8 730,12	(7 801,66)	7 801,66	(5 730,50)	399 439,23	(369 948,64)	29 490,59
Investimentos em curso	-	-	-	-	-	-	-	-	-	-
	<b>10 263 204,80</b>	<b>(6 031 493,04)</b>	<b>4 231 711,86</b>	<b>517 065,39</b>	<b>(267 559,79)</b>	<b>267 559,79</b>	<b>(244 557,43)</b>	<b>10 512 710,50</b>	<b>(6 008 490,68)</b>	<b>4 504 219,82</b>
	2024									
	Saldos em 01.01.2024			Aquisições	Abates			Saldos em 31.12.2024		
	Valor bruto	Depreciações acumuladas	Valor líquido		Valor bruto	Amortizações acumuladas	Depreciações do exercício	Valor bruto	Depreciações acumuladas	Valor líquido
Activos fixos tangíveis:										
Terrenos e recursos naturais	1 019 842,33	-	1 019 842,33	-	-	-	-	1 019 842,33	-	1 019 842,33
Edifícios e outras construções	3 560 693,12	(967 428,07)	2 593 265,05	-	-	-	(45 126,96)	3 560 693,12	(1 012 555,03)	2 548 138,09
Equipamento básico	2 793 819,43	(2 467 344,68)	326 474,75	10 450,92	(12 720,16)	12 720,16	(28 438,01)	2 791 550,19	(2 483 062,53)	308 487,66
Equipamento de transporte	135 658,20	(135 658,20)	-	1 222,60	-	-	(178,29)	136 880,80	(135 836,49)	1 044,31
Equipamento administrativo	2 313 552,77	(2 002 288,86)	311 264,91	153 893,57	(111 719,65)	111 719,65	(137 449,98)	2 355 727,69	(2 028 019,19)	327 708,50
Outros activos fixos tangíveis	395 575,48	(368 920,77)	26 654,71	5 909,60	(2 974,31)	2 974,31	(6 073,34)	398 510,77	(372 019,80)	26 490,97
Investimentos em curso	-	-	-	-	-	-	-	-	-	-
	<b>10 219 142,33</b>	<b>(5 941 640,58)</b>	<b>4 277 501,75</b>	<b>171 476,69</b>	<b>(127 414,12)</b>	<b>127 414,12</b>	<b>(217 266,58)</b>	<b>10 263 204,80</b>	<b>(6 031 493,04)</b>	<b>4 231 711,86</b>

NOTA 9 - IMPARIDADE DE ATIVOS

O movimento ocorrido nas rubricas de imparidade de ativos nos exercícios findos em 31 de dezembro de 2025 e 2024 foi como segue:

	Saldos em 01.01.2024			Saldos em 31.12.2024			Saldos em 31.12.2025		
		Reforço	Utilizações		Reforço	Utilizações		Reforço	Utilizações
Imparidade de dívidas a receber:									
Clientes	2 791 176,68	458 819,70	(680 661,66)	2 569 334,72	(595 021,75)	(495 853,61)	1 478 459,36	-	-
	<b>2 791 176,68</b>	<b>458 819,70</b>	<b>(680 661,66)</b>	<b>2 569 334,72</b>	<b>(595 021,75)</b>	<b>(495 853,61)</b>	<b>1 478 459,36</b>	-	-
Imparidade de inventários									
Livros	109 093,49	-	(2 091,19)	107 002,30	-	(271,53)	106 730,77	-	-
	<b>109 093,49</b>	<b>-</b>	<b>(2 091,19)</b>	<b>107 002,30</b>	<b>-</b>	<b>(271,53)</b>	<b>106 730,77</b>	-	-

Barry  
H C  
for Cit

## Universidade Aberta

ANEXO ÀS DEMONSTRAÇÕES FINANCEIRAS EM 31 DE DEZEMBRO DE 2025 E 2024  
(Montantes expressos em Euros)

### NOTA 10 - INVENTÁRIOS

Em 31 de Dezembro de 2025 e 2024, os inventários da Universidade Aberta correspondem a materiais para consumo.

O custo das matérias consumidas reconhecido nos exercícios findos em 31 de dezembro de 2025 e 2024 é detalhado conforme segue:

	2025		2024	
	Produtos acabados e intermédios	M.Primas, Subsid. e de Consumo	Produtos acabados e intermédios	M.Primas, Subsid. e de Consumo
Saldo inicial	107 002,30	59 602,93	109 093,49	53 086,38
Compras	-	2 416,05	-	19 035,56
Regularização de inventários	48,82	-	34,97	-
Saldo final	(106 730,77)	(55 224,65)	(107 002,30)	(59 602,93)
Custo das mercadorias e matérias consumidas	<u>320,35</u>	<u>6 794,33</u>	<u>2 126,16</u>	<u>12 519,01</u>

Nota: O custo das matérias consumidas relativos aos inventários de matérias-primas, subsidiárias e de consumo (6.794,33 euros) foram reconhecidos na conta 62 – Fornecimentos e serviços externos e o custo das matérias consumidas relativos ao inventário de produtos acabados e intermédios (320,35 euros) foi reconhecido na conta 61 – Custo das mercadorias vendidas e das matérias consumidas.

### NOTA 13 – RENDIMENTOS DE TRANSÇÕES COM CONTRAPRESTAÇÃO

#### Impostos, contribuições e taxas

Nos exercícios findos em 31 de dezembro de 2025 e 2024 impostos e taxas e apresentam a seguinte composição:

	2025	2024
Taxas:		
Emolumentos	447 329,02	272 342,51
Propinas	7 428 614,08	6 562 238,56
Outras Taxas	1 592 544,96	1 287 136,98
	<u>9 468 488,06</u>	<u>8 121 718,05</u>



*[Handwritten signatures and initials]*

ANEXO ÀS DEMONSTRAÇÕES FINANCEIRAS EM 31 DE DEZEMBRO DE 2025 E 2024  
(Montantes expressos em Euros)

Vendas e prestação de serviços

Nos exercícios findos em 31 de dezembro de 2025 e 2024 as vendas e os serviços prestados foram realizados em Portugal e apresentam a seguinte composição:

	<u>2025</u>	<u>2024</u>
Vendas:		
Livros	401,86	751,81
Outras Vendas	-	-
	<u>401,86</u>	<u>751,81</u>
Serviços Prestados:		
Docência	126 925,96	46 022,03
Outros Serviços	56 940,16	231 174,98
	<u>183 866,12</u>	<u>277 197,01</u>

NOTA 14 – RENDIMENTOS DE TRANSAÇÕES SEM CONTRAPRESTAÇÃO

Transferências correntes obtidas

Nos exercícios findos em 31 de dezembro de 2025 e 2024 as transferências correntes obtidas apresentam a seguinte composição:

	<u>2025</u>	<u>2024</u>
Transferências Correntes:		
Orçamento do Estado	15 065 906,70	14 370 384,00
Serviços e Fundos Autonomos	502 355,28	222 006,68
União Europeia	1 439 090,76	1 889 528,92
Outras Transferências	-	20 000,00
	<u>17 007 352,74</u>	<u>16 501 919,60</u>

*Handwritten signatures and initials in blue ink.*

## Universidade Aberta

ANEXO ÀS DEMONSTRAÇÕES FINANCEIRAS EM 31 DE DEZEMBRO DE 2025 E 2024  
(Montantes expressos em Euros)

### NOTA 15 – PROVISÕES, PASSIVOS CONTINGENTES E ATIVOS CONTINGENTES

O movimento ocorrido nas rubricas de imparidade de provisões nos exercícios findos em 31 de dezembro de 2025 e 2024 foi como segue:

	Saldos em 01.01.2024	Reforço	Utilizações	Saldos em 31.12.2024	Reforço	Utilizações	Saldos em 31.12.2025
Provisões:							
Processos judiciais em curso	60 000,00			60 000,00			60 000,00
	<u>60 000,00</u>	<u>-</u>	<u>-</u>	<u>60 000,00</u>	<u>-</u>	<u>-</u>	<u>60 000,00</u>

Em 31 de Dezembro de 2025 estão em curso diversos processos judiciais contra a Universidade Aberta, tendo sido mantido o valor de provisão, por não se preverem alterações expressivas que justifiquem alterações à provisão constituída em anos anteriores.

O Conselho de Gestão da Universidade Aberta entende que o nível de provisões acautela de forma adequada os riscos potenciais que poderão ocorrer com o desenrolar daqueles processos.

### Garantias prestadas

Em 31 de Dezembro de 2025 e 2024 a Universidade Aberta não tinha garantias prestadas.

### NOTA 17 – ACONTECIMENTOS APÓS A DATA DE BALANÇO

Não são conhecidos à data de autorização para emissão das contas quaisquer eventos subsequentes com impacto significativo nas Demonstrações Financeiras de 31 de dezembro de 2025.

Após o encerramento do exercício, e até à elaboração do presente relatório, não se registaram outros factos suscetíveis de modificar a situação relevada nas contas, conforme disposto na alínea b) do n.º 5 do artigo 66º do Código das Sociedades Comerciais.



*Handwritten signatures and initials in blue ink.*

ANEXO ÀS DEMONSTRAÇÕES FINANCEIRAS EM 31 DE DEZEMBRO DE 2025 E 2024  
(Montantes expressos em Euros)

NOTA 18 – INSTRUMENTOS FINANCEIROS

Os ativos e passivos financeiros e os instrumentos de capital próprio apenas são reconhecidos pela Universidade Aberta quando esta se torna uma parte das disposições contratuais dos mesmos.

Os instrumentos financeiros que tenham uma maturidade definida, cujos retornos sejam de montante fixo, com taxa de juro fixa durante a vida do instrumento, ou com taxa variável que seja um indexante típico de mercado para operações de financiamento ou que inclua um *spread* sobre esse mesmo indexante e que não contenha nenhuma cláusula contratual que possa resultar, para o seu detentor, em perda do valor nominal e de juro acumulado (excluindo casos de risco de crédito), são mensurados aos custo ou ao custo amortizado, menos perdas por imparidade acumuladas.

São também mensurados ao custo ou ao custo amortizado, menos perdas por imparidade acumuladas, os contratos para conceder ou contrair empréstimo em base líquida e os instrumentos de capital próprio que não sejam negociados publicamente e cujo justo valor não possa ser obtido de forma fiável, bem como contratos ligados a tais instrumentos que, se executados, resultam na entrega de tais instrumentos.

Os demais instrumentos financeiros são mensurados ao justo valor com contrapartida em resultados e os custos de transação na mensuração inicial destes ativos ou passivos financeiros.

As políticas de mensuração de instrumentos financeiros não são alteradas enquanto os mesmos permanecem na posse da Universidade Aberta.

Em 31 de dezembro de 2025 e 2024, as categorias de ativos e passivos financeiros estão detalhadas conforme segue:

Rubricas	31.12.2025			31.12.2024		
	Quantia Bruta	Imparidade Acumulada	Quantia Líquida	Quantia Bruta	Imparidade Acumulada	Quantia Líquida
<b>Ativos Financeiros</b>						
Inventários	161 955,42	(106 730,77)	55 224,65	166 605,23	(107 002,30)	59 602,93
Clientes, contribuintes e utentes	3 776 683,96	(1 478 459,36)	2 298 224,60	4 247 739,22	(2 569 334,72)	1 678 404,50
Estado e outros entes públicos	-	-	-	-	-	-
Outras contas a receber	950 409,64	-	950 409,64	650 243,21	-	650 243,21
Diferimentos	35 248,59	-	35 248,59	34 503,31	-	34 503,31
Caixa e depósitos	17 605 787,11	-	17 605 787,11	14 645 137,66	-	14 645 137,66
	<u>22 530 084,72</u>	<u>(1 585 190,13)</u>	<u>20 944 894,59</u>	<u>19 744 228,63</u>	<u>(2 676 337,02)</u>	<u>17 067 891,61</u>
<b>Passivos Financeiros</b>						
Estado e outros entes públicos	17 235,18	-	17 235,18	22 935,43	-	22 935,43
Outras contas a pagar	2 767 386,08	-	2 767 386,08	2 644 888,60	-	2 644 888,60
Diferimentos	3 590 750,72	-	3 590 750,72	3 365 358,77	-	3 365 358,77
	<u>6 375 371,98</u>	<u>-</u>	<u>6 375 371,98</u>	<u>6 033 182,80</u>	<u>-</u>	<u>6 033 182,80</u>

Handwritten notes in blue ink, including a signature and some illegible scribbles.

ANEXO ÀS DEMONSTRAÇÕES FINANCEIRAS EM 31 DE DEZEMBRO DE 2025 E 2024  
(Montantes expressos em Euros)

NOTA 19 – BENEFÍCIOS DOS EMPREGADOS

Os benefícios de empregados de curto prazo incluem salários, ordenados, subsídio de alimentação, subsídio de férias e de natal e quaisquer outras retribuições adicionais decididas pontualmente pelo Conselho de Gestão.

Todo o pessoal ao serviço da Universidade Aberta foi remunerado de acordo com as suas funções durante o exercício.

As obrigações decorrentes dos benefícios de curto prazo são reconhecidas como gastos no período em que os serviços são prestados, numa base não descontada por contrapartida do reconhecimento de um passivo que se extingue com o pagamento respetivo.

De acordo com a legislação laboral aplicável, o direito a férias e subsídios de férias relativo ao período, por este coincidir com o ano civil, vence-se em 31 de dezembro de cada ano, sendo somente pago durante o período seguinte, pelo que os gastos correspondentes encontram-se reconhecidos como benefícios de curto prazo e tratados de acordo com o anteriormente referido.

Nos exercícios findos em 31 de dezembro de 2025 e 2024 esta rubrica tem a seguinte composição:

	<u>2025</u>	<u>2024</u>
Remunerações	14 306 568,44	13 198 707,16
Benefícios pós-emprego	32 063,08	12 719,99
Indeminizações	5 292,87	3 200,04
Encargos sobre as remunerações	3 225 611,31	2 958 141,85
Outros	41 883,64	51 187,49
	<u>17 611 419,34</u>	<u>16 223 956,53</u>



*Handwritten signatures and initials in blue ink.*

ANEXO ÀS DEMONSTRAÇÕES FINANCEIRAS EM 31 DE DEZEMBRO DE 2025 E 2024  
(Montantes expressos em Euros)

NOTA 23 – OUTRAS DIVULGAÇÕES

IMPOSTOS SOBRE O RENDIMENTO

A Universidade Aberta está isenta de IRC ao abrigo da alínea a) do n.º 1 do art.º 9º do CIRC, sendo esta de carácter pessoal e incondicional.

CLIENTES, CONTRIBUINTES E UTENTES


Em 31 de Dezembro de 2025 e 2024, esta rubrica tem a seguinte composição:

	<u>2025</u>	<u>2024</u>
Clientes - Núcleo de Vendas	165 984,59	157 832,78
Clientes - Académicos	2 132 240,01	1 520 571,72
	<u>2 298 224,60</u>	<u>1 678 404,50</u>
Clientes de cobrança duvidosa	<u>1 478 459,36</u>	<u>2 569 334,72</u>
	1 478 459,36	2 569 334,72
Perdas por imparidade para contas a receber	(1 478 459,36)	(2 569 334,72)
	<u>2 298 224,60</u>	<u>1 678 404,50</u>

OUTRAS CONTAS A RECEBER

Em 31 de Dezembro de 2025 e 2024, esta rubrica tem a seguinte composição:

	<u>2025</u>	<u>2024</u>
Devedores por acréscimos de rendimentos:		
Projectos Europeus	950 409,64	650 243,21
	<u>950 409,64</u>	<u>650 243,21</u>
Outros devedores:		
Outros	-	-
	<u>-</u>	<u>-</u>
	<u>950 409,64</u>	<u>650 243,21</u>



AbERTA  
www.uab.pt

## Universidade Aberta

ANEXO ÀS DEMONSTRAÇÕES FINANCEIRAS EM 31 DE DEZEMBRO DE 2025 E 2024  
(Montantes expressos em Euros)

### DIFERIMENTOS - ACTIVO

Em 31 de Dezembro de 2025 e 2024, estas rubricas têm a seguinte composição:

	<u>2025</u>	<u>2024</u>
Rendas antecipadas	35 248,59	34 503,31
Outros	-	-
	<u>35 248,59</u>	<u>34 503,31</u>

### INSTRUMENTOS DO PATRIMÓNIO LÍQUIDO

#### Património Líquido

A conta 51 – Património reflete o resultado da quantificação e valorização do património líquido efetuado em 01 de janeiro de 2009, data a partir da qual a Universidade Aberta apresenta, pela primeira vez, as suas demonstrações financeiras com base num sistema de contabilidade digráfico (contabilidade patrimonial).

#### Resultados transitados

Foi transferido para resultados transitados o valor relativo ao resultado líquido positivo de 2024 no montante de 3.884.908,43 euros.

#### Outras variações no Património Líquido

No exercício findo em 31 de dezembro de 2025 foi registado nesta rubrica o montante de 632.126,68 euros relativos a subsídios ao investimento provenientes de projetos de investimento e 147.963,08 euros relativos à imputação a rendimento do período, na mesma proporção das amortizações efetuadas aos bens estão na base do reconhecimento inicial do Subsídio ao investimento.

No exercício findo em 31 de dezembro de 2024 foi registado nesta rubrica o montante de 26.017,84 euros relativos a subsídios ao investimento provenientes de projetos de investimento e 85 937,81 euros relativos à imputação a rendimento do período, na mesma proporção das amortizações efetuadas aos bens estão na base do reconhecimento inicial do Subsídio ao investimento.

#### FORNECEDORES



*S. J. ans*  
*CF*  
*A. fur*  
*Cr*

ANEXO ÀS DEMONSTRAÇÕES FINANCEIRAS EM 31 DE DEZEMBRO DE 2025 E 2024  
(Montantes expressos em Euros)

Em 31 de Dezembro de 2025 e 2024 não existia qualquer montante em dívida a fornecedores.

ESTADO E OUTROS ENTES PÚBLICOS

Em 31 de Dezembro de 2025 e 2024, esta rubrica tem a seguinte composição:

	<u>2025</u>	<u>2024</u>
Saldos devedores:		
Contribuições para a Segurança Social	-	-
	<u>-</u>	<u>-</u>
Saldos credores:		
IRS - Trabalho independente - Residentes	-	-
IRS - Trabalho independente - Não residentes	-	-
Imposto sobre o Valor Acrescentado	17 384,85	23 085,10
Contribuições para a Segurança Social	(149,67)	(149,67)
	<u>17 235,18</u>	<u>22 935,43</u>

OUTRAS CONTAS A PAGAR

Em 31 de Dezembro de 2025 e 2024 esta rubrica tem a seguinte composição:

	<u>2025</u>	<u>2024</u>
Passivo não Corrente		
Cauções	-	-
	<u>-</u>	<u>-</u>
Passivo Corrente		
Credores por acréscimos de gastos:		
Remunerações a liquidar	2 421 968,70	2 239 008,13
Honorários	338 436,08	349 256,15
Outros	6 981,30	56 953,28
Fornecedores de Investimento	-	(328,96)
	<u>2 767 386,08</u>	<u>2 644 888,60</u>

*Handwritten signatures and initials in blue ink.*



UNIVERSIDADE  
**ABERTA**  
www.uab.pt

## Universidade Aberta

ANEXO ÀS DEMONSTRAÇÕES FINANCEIRAS EM 31 DE DEZEMBRO DE 2025 E 2024  
(Montantes expressos em Euros)

### DIFERIMENTOS

Em 31 de Dezembro de 2025 e 2024 esta rubrica tem a seguinte composição:

	<u>2025</u>	<u>2024</u>
Diferimentos:		
Propinas	1 656 856,08	1 477 725,57
Transferências e Subsídios Correntes	1 933 894,64	1 887 633,20
	<u>3 590 750,72</u>	<u>3 365 358,77</u>

### TRANSFERÊNCIAS E SUBSÍDIOS CONCEDIDOS

Nos exercícios findos em 31 de dezembro de 2025 e 2024, esta rubrica tem a seguinte composição:


	<u>2025</u>	<u>2024</u>
Transferências correntes concedidas		
Entidades Públicas	36 495,81	9 423,30
Entidades Privadas	5 400,00	4 411,70
Outras	733 455,03	378 717,05
	<u>775 350,84</u>	<u>392 552,05</u>

### FORNECIMENTOS E SERVIÇOS EXTERNOS

Nos exercícios findos em 31 de dezembro de 2025 e 2024, esta rubrica tem a seguinte composição:

	<u>2025</u>	<u>2024</u>
Subcontratos	330,87	-
Serviços especializados	4 190 719,36	2 721 248,75
Materiais de consumo	90 062,47	21 915,87
Energias e fluidos	91 978,40	94 391,34
Deslocações, estadas e transportes	102 194,24	113 626,94
Serviços diversos	797 450,57	745 229,32
	<u>5 272 735,91</u>	<u>3 696 412,22</u>

A rubrica de Serviços especializados está maioritariamente relacionada com Honorários de Tutorias, Formadores e Vigilâncias de exames.



*Handwritten signatures and initials in blue ink.*

ANEXO ÀS DEMONSTRAÇÕES FINANCEIRAS EM 31 DE DEZEMBRO DE 2025 E 2024  
(Montantes expressos em Euros)

OUTROS RENDIMENTOS E OUTROS GASTOS

Nos exercícios findos em 31 de dezembro de 2025 e 2024 estas rubricas têm a seguinte composição:

	<u>2025</u>	<u>2024</u>
Outros rendimentos:		
Rendimentos suplementares	110,86	218,85
Ganhos em Inventários	271,53	2 091,19
Imputação de subsídios ao Investimento	147 963,08	85 937,81
Outros	11 999,74	3 697,98
	<u>160 345,21</u>	<u>91 945,83</u>
Outros gastos:		
Taxas	(94 838,36)	(72 395,34)
Outros	(130 187,14)	(114 842,10)
	<u>(225 025,50)</u>	<u>(187 237,44)</u>

JUROS E RENDIMENTOS SIMILARES OBTIDOS

Nos exercícios findos em 31 de dezembro de 2025 e 2024 esta rubrica têm a seguinte composição:

	<u>2025</u>	<u>2024</u>
Juros e outros rendimentos:		
Juros obtidos	185 543,61	65 382,68
Outros	-	-
	<u>185 543,61</u>	<u>65 382,68</u>

O valor de juros obtidos está relacionado com o depósito a prazo (ver nota 1.2).



AbERTA  
www.uab.pt

## Universidade Aberta

ANEXO ÀS DEMONSTRAÇÕES FINANCEIRAS EM 31 DE DEZEMBRO DE 2025 E 2024  
(Montantes expressos em Euros)

### DIVULGAÇÕES EXIGIDAS POR DIPLOMAS LEGAIS

#### Honorários faturados pelo Revisor Oficial de Contas

Os honorários da revisão legal das contas relativos ao exercício findo em 31 de dezembro de 2025 e 2024 ascendem a 10 910,16 euros (Iva incluído).

Lisboa, 27 de março de 2026

O Contabilista Certificado

O Conselho de Gestão